

**PROTOCOLO DE ACTUACIÓN
COVID-19**



CENTRO	IES POLITÉCNICO JESÚS MARÍN
CÓDIGO	29005989
LOCALIDAD	MÁLAGA

Curso 2021/2022



El presente Protocolo se elabora en virtud de lo establecido en las “Medidas de prevención, protección, vigilancia y promoción de salud COVID-19” de 29 de junio de 2021 EDIDAS DE PREVENCIÓN, PROTECCIÓN, VIGILANCIA Y PROMOCIÓN DE SALUD. COVID-19, por la Consejería de Salud y familias relativas a centros y servicios educativos docentes (no universitarios) de Andalucía.

CONTROL DE MODIFICACIONES Y ACTUALIZACIONES		
N.º REVISIÓN	FECHA	Descripción
1	04/09/2020	Proceso de selección de la comisión y reflexión de medidas
2	09/09/2020	Aprobación del protocolo
3	14/11/2020	Actualización del Plan de Centro
4	26/03/2020	Actualización del Anexo al Plan de Prevención de Riesgos del Centro “Protocolo COVID19”
5	29/06/2021	Actualización del Anexo al Plan de Prevención de Riesgos del Centro “Protocolo COVID19”

TELÉFONOS, CORREOS ELECTRÓNICOS Y DIRECCIONES DE INTERÉS	
Inspección de referencia	
Teléfono	951038107
Correo	Juanl.garcia.s.edu@juntadeandalucia.es
Unidad de Prevención de Riesgos Laborales de la Delegación Territorial	
Persona de contacto	Clara
Teléfono	629340728
Correo	prevencioncovid.dpma.ced@juntadeandalucia.es
Dirección	
Sección de Epidemiología de las Delegaciones Territoriales de Salud	
Persona de contacto	
Teléfono	951 039 885
Correo	epidemiologia.ma.csalud@juntadeandalucia.es
Dirección	





Centro de Salud	
Persona de contacto	Ángel Vellido González
Teléfono	951308997
Correo	Maraii.marquez.sspa@juntadeandalucia.es
Dirección	

ÍNDICE

0	Introducción.	5
1	Composición Comisión Específica COVID-19.	7
2	Actuaciones previas a la apertura del centro.	8
3	Actuaciones de promoción y educación para la salud.	9
4	Actuaciones para el desarrollo de la equidad	10
5	Entrada y salida del centro.	11
6	Acceso de familias y otras personas ajenas al centro.	13
7	Distribución del alumnado en las aulas y en los espacios comunes.	14
8	Medidas de prevención personal y para la limitación de contactos.	46
9	Desplazamientos del alumnado y del personal durante la jornada lectiva	52
10	Disposición del material y los recursos	53





11	Adaptación del horario a la situación excepcional con docencia telemática	54
12	Medidas de higiene, limpieza, y desinfección de las instalaciones, y de protección del personal	55
13	Medidas para el alumnado y profesorado, especialmente vulnerable, con especial atención al alumnado con trastornos en el desarrollo	60
14	Uso de los servicios y aseos	62
15	Actuación ante sospecha o confirmación de casos en el centro	64
16	Organización de pruebas extraordinarias de septiembre	70
17	Difusión del protocolo	71
18	Seguimiento y evaluación del protocolo	72

Se debe tener en cuenta que *“los centros docentes actualizarán su Protocolo de actuación COVID-19 para que los procesos de enseñanza aprendizaje se desarrollen con seguridad durante el curso escolar 2021/2022, teniendo en cuenta lo establecido en las instrucciones de 13 de julio de 2021, de la vice consejería de educación y deportes, relativas a la organización de los centros docentes y a la flexibilización curricular para el curso 2021/2022 y las determinaciones de la autoridad sanitaria en cada momento, adaptado al contexto específico del centro motivada por la crisis sanitaria del COVID-19.*



0.- INTRODUCCIÓN

Este Plan se realiza acorde a las características propias del centro y de las enseñanzas que en él se imparten – grupos de alumnos y alumnas, características y disposiciones espaciales, personal, aulas, las distintas actividades docentes, etc.- y contemplará de forma concreta las medidas que se van a adoptar en los diferentes escenarios (docencia presencial, semipresencial o telemática), previendo la disponibilidad de los recursos humanos y materiales necesarios para abordar cada escenario con las garantías necesarias, además de supervisar su correcta ejecución para tomar las medidas correctivas necesarias.

El presente Protocolo COVID ha sido actualizado siguiendo las instrucciones de 17 de julio de la Viceconsejería de Educación y Deporte relativas a la organización de los centros docentes para el curso escolar 2020/2022, motivada por la crisis sanitaria del COVID-19, del IES POLITÉCNICO JESÚS MARÍN, actualizado por las instrucciones de la Consejería de Salud y Familias del 29 de junio de 2021.

Este documento incluye recomendaciones y directrices en relación a las medidas de prevención e higiene frente a la Covid-19 para las actividades e instalaciones del IES POLITÉCNICO JESÚS MARÍN, durante el curso 2021-22, las cuales podrán ser actualizadas cuando los cambios de la situación epidemiológica así lo requiera. Estas actualizaciones se irán recogiendo en las diferentes versiones del Plan y serán registradas en el apartado de <<seguimiento y evaluación del Protocolo>>.

La adopción y seguimiento de las medidas contempladas tiene como objetivo contribuir a que docentes y personal del centro, alumnado y familias afronten esta apertura de los centros en el curso actual de forma segura y contribuya a reducir el riesgo de contagios, resultando fundamental la asunción individual y colectiva de responsabilidades.

De acuerdo con las indicaciones de la Organización Mundial de la Salud (OMS), el coronavirus SARS-CoV-2 no sólo se puede transmitir al inhalar gotículas que se desprenden generalmente cuando un portador del virus tose, estornuda o habla. También existe riesgo de transmisión al caer estas gotículas sobre objetos y superficies, de modo que otras personas pueden infectarse si entran en contacto con las mismas y luego se tocan los ojos, la nariz o la boca. Incluso en la actualidad, la OMS ha tenido que acabar reconociendo que hay cada vez más evidencia científica de que el coronavirus puede propagarse por pequeñas partículas suspendidas en el aire

En el ámbito educativo, el Ministerio de Educación ha establecido una distancia mínima de 1,5 metros. Sin embargo, la situación real es que dicha distancia no se va a poder mantener en la inmensa mayoría de los casos. Esta situación aboca al uso de mascarilla (salvo las excepciones previstas), durante toda la jornada escolar tanto para el alumnado como para el profesorado.

Desde el punto de vista laboral el principal problema al que nos vamos a enfrentar durante el curso escolar es la convivencia con posible alumnado y profesorado (en menor medida), asintomático.

El presente protocolo se actualizará automáticamente conforme a las disposiciones de la autoridad competente en materia de salud.

En la situación sanitaria actual tan compleja en la que nos encontramos, la seguridad y la higiene van a ser





Junta de Andalucía
la primera prioridad.

El 29 de Junio de 2021 se elaboró por la Dirección General de Salud Pública de la Consejería de Salud y Familias conjuntamente con la Consejería de Educación y Deporte el documento que recogía las medidas de prevención, protección, vigilancia y promoción de salud frente a la COVID-19 en centros y servicios educativos docentes (no universitarios) de Andalucía para el curso 2021/2022.

El documento recogía una serie de actuaciones referidas al control y gestión de casos relacionados con la COVID-19 en el ámbito escolar no universitario. No obstante se ha considerado pertinente establecer un Protocolo específico, que partiendo y actualizando lo ya considerado, establezca de forma clara y comprensible para toda la comunidad educativa y los servicios de salud pública, las diversas actuaciones y comunicaciones que deben emprenderse ante la posible existencia de casos relacionados con la COVID-19 en el ámbito escolar no universitario de Andalucía.

De igual forma que se contempla en el documento citado en el primer párrafo, la aplicación de este protocolo puede llegar a determinar la aparición de las siguientes situaciones:

- Posibilidad de que uno o varios discentes o docentes puedan estar en situación de aislamiento o cuarentena.
- Posibilidad de que uno o varios grupos-clase puedan estar en situación de cuarentena.
- Posibilidad de que el centro pueda cerrarse a la docencia presencial.
- Posibilidad de cambio de niveles de alerta para determinados cursos.

El cierre proactivo de los centros educativos como medida para controlar la transmisión ha demostrado ser poco efectiva de manera aislada y tener un impacto negativo a nivel de desarrollo y educación de la población en etapa de aprendizaje. Hasta el momento actual se han implementado diversas medidas para controlar la trasmisión del virus que han permitido el desarrollo del curso escolar lo más seguro posible y la continuidad de la actividad en general de modo presencial, sin mostrar niveles de transmisión superiores a los entornos comunitarios de los centros escolares.



1. COMPOSICIÓN COMISIÓN ESPECÍFICA COVID-19

Composición

	Apellidos, Nombre	Cargo / Responsabilidad	Sector comunidad educativa
Presidencia	Miguel Ángel Luque Lama	Presidencia	Dirección
Secretaría	José Luis Guerrero Marín	Supervisión operativa	Coordinador o Coordinadora del Plan de Autoprotección y la Prevención de Riesgos Laborales en el centro
Coordinador COVID	Eduardo José Rodríguez Gallego	Coordinador	Representante de equipo directivo del centro
Miembro	Jesús Rivero	Implementación didáctica	Coordinador del Programa Hábitos de Vida Saludables.
Miembro	Antonio Francisco Fernández Rodríguez	Coordinación institucional	Representante del Ayuntamiento
Miembro	Lucía Álvarez López	Difusión de información	Representante del alumnado
Miembro	Alicia Ojea Maldonado	Difusión de información	Representante del AMPA
Miembro	Andrés Adamuz Villén	Difusión de información	Representante del profesorado
Miembro	Fulgencio Molero Gil	Implementación operativa	Personal administración y servicios (PAS).
Miembro	Ángel Vellido González	Coordinación sanitaria	Centro de Salud de referencia.

Periodicidad de reuniones

En función de evolución de la pandemia de COVID-19.

N.º reunión	Orden del día	Formato
1	Actualización de miembros de la comisión	Video conferencia
2	Actualización del protocolo	Video conferencia
3	Actualización del Plan de Centro	Video conferencia
4	Revisión y actualización	Video conferencia
5	Revisión y actualización	Video conferencia
6	Revisión y actualización	Video conferencia



2. ACTUACIONES PREVIAS A LA APERTURA DEL CENTRO

Todo el personal (docente y no docente) y el alumnado del centro debería conocer las medidas generales establecidas en el presente protocolo y aquellas especificadas por la consejería de sanidad y familias para la prevención, protección, vigilancia y promoción de la salud covid-19 en los centros y servicios docentes (no universitarios) de Andalucía.

Como norma general se puede establecer que los principios básicos en los que se debe trabajar cuando comience el curso son:

- Distancia de seguridad. La máxima posible en función de la situación real que exista en las aulas.
- Limitar los contactos de cada grupo dentro del centro. Sólo se realizarán los desplazamientos estrictamente necesarios.
- Uso **eficaz** de la mascarilla.
- Extremar la ventilación de espacios (siendo la aconsejada la ventilación natural).
- Extremar la higiene de manos (prioritariamente mediante el lavado con agua y jabón). Fundamental tanto en alumnado como en profesorado.
- Extremar la higiene de superficies y dependencias.
- Adecuada gestión de los posibles casos. Al primer síntoma hay que quedarse en casa.
- No tocarse la cara (boca, nariz, ojos), ni la mascarilla.

En relación a las mismas se desarrollarán las siguientes actuaciones:

- La secretaría informará al personal de administración y servicios durante la primera semana de septiembre sobre la implementación de estas medidas.
- Se informará a través de la tutoría de las medidas a las familias antes del comienzo del curso escolar.
- La primera jornada lectiva se destinará a la explicación detallada de estas medidas al alumnado, así como de las implicaciones y procedimientos que se establecen para su aplicación.
- El centro publicará toda la información relativa al COVID-19 en su página web y en el tablón de anuncios de Séneca/Pasén.

Este documento comprende medidas que deberán decidirse, implementarse y comunicarse antes de inicio de curso, medidas respecto al acceso de familias y otras personas ajenas al centro, distribución del alumnado en las aulas y en los espacios comunes, medidas de prevención personal y para la limitación de contactos. establecimiento, en su caso, de grupos de convivencia escolar, desplazamientos del alumnado y del personal durante la jornada lectiva, disposición del material y los recursos, medidas de higiene, limpieza, y desinfección de las instalaciones, y de protección del personal, medidas para el alumnado y profesorado, especialmente vulnerable, con especial atención al alumnado con trastornos en el desarrollo y actuaciones ante sospecha o confirmación de casos en el centro.



3. ACTUACIONES DE EDUCACIÓN Y PROMOCIÓN DE LA SALUD

El ámbito educativo constituye un espacio idóneo para abordar la educación y promoción de la salud, desde una perspectiva de salud positiva, focalizando la mirada hacia aquello que hace que las personas, las familias y las comunidades aumenten el control sobre su salud y la mejoren.

Se diseñarán y realizarán actividades de educación para la salud que incluyan las medidas de prevención, higiene y promoción de la salud frente a COVID -19, para hacer del alumnado agentes activos en la mejora de la salud de la comunidad educativa.

Así mismo, estas actividades se deben incluir de manera transversal en los programas y actividades de educación y promoción de la salud que ya se venían realizando en el centro educativo, para que se pueda trabajar de manera integral la salud.

En Andalucía el desarrollo de la educación y promoción de la salud en el ámbito educativo se impulsa a través del Programa para la Innovación Educativa, Hábitos de Vida Saludable (en adelante PHVS). Este programa educativo, que adopta la denominación de Forma Joven en el ámbito educativo cuando se dirige a educación secundaria, tiene como objetivo: capacitar al alumnado en la toma de decisiones para que la elección más sencilla sea la más saludable, promover un cambio metodológico en el profesorado hacia metodologías activas basadas en la investigación acción participativa, favorecer y fortalecer el vínculo con la comunidad fomentando entornos más sostenibles y saludables, así como establecer redes de colaboración interprofesional.

Para el desarrollo de la misma, se podrá contar con el material de apoyo del Programa que le puede ser de utilidad tanto para la concienciación de la comunidad educativa como para la elaboración de material didáctico específico en contextos de aprendizajes diversos, y ante posibles escenarios de docencia presencial como no presencial:

Para más información, se podrá consultar el Portal de Hábitos de Vida Saludable de la Consejería de Educación y Deporte a través del siguiente enlace:

<https://www.juntadeandalucia.es/educacion/portals/web/habitos-vida-saludable>





4. ACTUACIONES PARA EL DESARROLLO DE LA EQUIDAD

Tras la situación de crisis sanitaria y social vivida, es necesario cuidar la acogida del alumnado y del personal del centro educativo, atendiendo en especial a las situaciones de mayor vulnerabilidad emocional y social.

Los centros educativos han de seguir siendo entornos solidarios, respetuosos e inclusivos. En ese sentido, es imprescindible que al adoptar las medidas de prevención e higiene necesarias en los centros educativos se minimice, en todo caso, cualquier alteración que esto pueda ocasionar evitando la discriminación. Es importante prevenir la estigmatización del alumnado y de todo el personal del centro educativo que hayan podido estar expuestos al virus o puedan infectarse en un futuro.

Se tendrá especial atención a la vigilancia del absentismo escolar por parte de los tutores y tutoras, haciendo un seguimiento de los motivos del mismo, con el fin de conocer si el alumnado ha faltado por motivos de salud u otro motivo justificado.

Asimismo, se establecerán mecanismos compensatorios para reducir la brecha digital de las familias y alumnado, así como, la brecha de género debido al cuidado de personas enfermas, garantizando el acceso y la continuidad en el proceso educativo de los colectivos más vulnerables.

El Protocolo de actuación COVID-19. debe recoger, ante los diversos escenarios que puedan ocurrir, la atención a las necesidades de los grupos siguientes:

- Situaciones de vulnerabilidad social: familias en riesgo de pobreza y exclusión, víctimas de la violencia, migrantes no acompañados, refugiados, o pertenecientes a colectivos o etnias minoritarias y estigmatizadas.

Se proporcionarán recursos del centro para el seguimiento sincrónico o telemático según su caso.

- Situaciones de especial necesidad: personas con discapacidad o con necesidades especiales, o con necesidad de refuerzo educativo.

Acudirán al centro prioritariamente dotándose de personal especializado.

- Familias en las que todos los progenitores o figuras parentales trabajan fuera o teletrabajan sin posibilidad de compatibilizar con el apoyo necesario para el seguimiento de las tareas educativa.

El equipo educativo articulará las medidas más convenientes para su seguimiento.





5. ENTRADA Y SALIDA DEL CENTRO

Habilitación de vías entradas y salidas

El centro cuenta con tres posibles accesos: puerta principal, portón de entrada principal y patio trasero. Se habilitarán los tres tanto en períodos de entrada como salida, así como en el descanso de la jornada escolar. L servicio de ordenanzas velará por el mantenimiento de la distancia de seguridad y por el respeto de los flujos establecidos.

Establecimiento de periodos flexibles de entradas y salidas

En relación al horario en turno diurno se realizarán los siguientes ajustes:

	8-9	9-10	10-11	11-12	12-13	13-14	14-15
ESO	8-9	9-10	10-11	11:00	11:20-12:20	12:20-13:20	13:20-14:20
BACH							
FP	8:30-9:30	9:30-10:30	10:30-11:30	11:30	11:50-12:50	12:50-13:50	13:50-14:50

Tanto la entrada al centro como la salida se podrán flexibilizar 5 min para evitar aglomeraciones

Flujos de circulación para entradas y salidas

La circulación habitual por el edificio será de entrada/salida y subida/bajada por la derecha marcando mediante señalización los caminos a realizar que deberán quedar establecidos antes del 15 de septiembre.

Se procurará evitar en la medida de lo posible los cuellos de botella en las zonas de escaleras.

En principio y sujeto a las modificaciones que posteriormente se consideren para evitar aglomeraciones se establecen los siguientes movimientos:

Turno diurno

- ESO por el patio de deportes
- Bachillerato de artes plásticas por el portón principal.
- Bachillerato de artes escénicas Entrada principal pequeña salón de actos
- Bachillerato de ciencias por el patio de deportes
- Bachillerato de ciencias sociales y humanidades por el portón principal
- Electrónica, carrocería, electromecánica de vehículos y electricidad por el patio de deportes.
- Informática y Edificación por el portón principal.





Junta de Andalucía

- Imagen y sonido
- Administrativo

CONSEJERÍA DE EDUCACIÓN Y DEPORTE

por la puerta de entrada dirección salón de actos
por la puerta de entrada pasillo central de la derecha

Turno nocturno

- ESA puerta de entrada pasillo derecho
- Bachillerato de artes plásticas por el portón principal.
- Bachillerato de ciencias patio
- Bachillerato de ciencias sociales y humanidades por el portón central
- Electromecánicas de vehículos y electricidad por el patio trasero.
- Informática por el portón principal.
- Imagen y sonido puerta de entrada dirección salón de actos
- Administrativo puerta de entrada por el pasillo central de la derecha

Organización del alumnado en el interior del centro para entradas y salidas

El sentido de circulación será determinado antes del inicio del período lectivo, procurando respetar la unidireccionalidad.

Jefatura de estudios detallará al profesorado, una vez confeccionada el horario, los momentos precisos de cambio de aulas para el alumnado que debería realizarlos por imperiosa necesidad.

El alumnado se desplazará lo mínimo posible, utilizando pase de pasillos para salir del aula al servicio y guardando la distancia de seguridad de 1,5 metros siempre que sea posible. El uso de mascarillas será obligatorio.

Acceso al edificio en caso de necesidad o indicación del profesorado de familias o tutores

Al centro sólo se podrá acceder en el horario indicado en el punto siguiente. Se realizará por la puerta principal siguiendo las indicaciones de un ordenanza. Tendrá permiso de acceso una sola persona y se procurará evitar el contacto con el alumnado.

AMPA

La dirección del centro facilitará al personal directivo de las asociaciones de padres y madres del alumnado del centro el acceso a los recursos necesarios para el ejercicio de sus funciones, respetando, en todo caso, las medidas de distanciamiento social

Otras medidas

Las empresas proveedoras accederán por el portón principal siguiendo las indicaciones del servicio de ordenanzas.



6. ACCESO DE FAMILIAS Y OTRAS PERSONAS AJENAS AL CENTRO

Medidas de acceso de familias y tutores legales al centro

La atención al público se organizará en horarios distintos a los de entrada y salida del alumnado, estableciéndose como pauta general la cita previa, articulándose los procedimientos oportunos para ello, a través de distintas vías de comunicación (página WEB, telefónica, correo electrónico, IPASEN).

En el caso de considerarse imprescindible realizar entrevista personal se realizará con la mínima asistencia necesaria, utilizando la sala de visitas del centro, manteniendo la distancia de seguridad de 2 metros y con el uso obligatorio de mascarillas.

El acceso al centro se efectuará exclusivamente en los siguientes tramos horarios:

Diurno:	9:15-10:45	Vespertino- nocturno:	17:15-19:15
	12:00-13:30		

Se procurará no coincidir en espacios y tiempos con el alumnado.

La recogida anticipada del alumnado se solicitará en conserjería, previa autorización registrada en Séneca, los/as ordenanzas recogerán al alumnado y será recibido por la familia o tutoría legal en el lugar habilitado para tal efecto guardando siempre la distancia social. Se recomendará cuando sea posible, que las personas adultas que acompañen al alumnado no pertenezcan a los grupos de riesgo o vulnerables.

Los servicios de orientación del centro atenderán de forma individualizada a aquellas familias que se estime que presentan unas necesidades más específicas y requieran de orientación y asesoramiento.

Medidas de acceso de particulares y empresas externas que presten servicios o sean proveedoras del centro

En referencia a particulares, colectivos de interés o empresas proveedoras podrán acceder al centro tras el servicio de cita previa, siempre que no sea posible resolver por vías telemáticas, tramitado a través de los servicios de dirección, secretaría o jefatura de estudios, acompañados por ordenanzas en el itinerario definido durante la primera semana de septiembre y en los siguientes tramos horarios:

Diurno:	9:15-10:45	Vespertino- nocturno:	17:15-19:15
	12:00-13:30		

Se procurará no coincidir en espacios y tiempos con el alumnado.

Otras medidas

Todo el personal relacionado con la administración educativa deberá solicitar acceso al centro a través de cita previa concedido por la dirección del centro.



7. DISTRIBUCIÓN DEL ALUMNADO EN LAS AULAS Y EN LOS ESPACIOS COMUNES

Si de manera ordinaria, el aula de cada grupo es su entorno natural, y donde pasa la mayor parte del horario escolar, mientras dure esta crisis sanitaria lo debe ser todavía más, por lo que cualquier actividad que se realice con el grupo se priorizará esta dependencia como aula de referencia y será el profesorado el que se desplace de un grupo al otro.

La dotación higiénica mínima del aula de grupo será:

- Dispensador de gel desinfectante hidroalcohólico.
- Dispensador de papel individual (no rollo de papel higiénico).
- Limpiador desinfectante multiusos de pistola.
- Papeleras con bolsa protegidas con tapa y accionadas por pedal.

En el apartado ***distribución de espacios*** se deberán adoptar las siguientes medidas:

- En la situación especial en la que nos encontramos, como norma general se deben establecer tres principios básicos en el aula: ***espacio / claridad / limpieza***.
- Como norma general la distribución de los pupitres del alumnado en el aula de grupo, debe respetar la distancia de seguridad decretada por la Administración Educativa.
- En el caso de no poder respetarse dicha distancia de seguridad, la opción será distribuir un número de mesas y sillas igual al número de alumnado que haya en cada clase. Para la distribución de los pupitres, estos se colocarán de la forma en que la distancia entre ellos sea máxima. La mesa del profesorado también debe entrar en dicha distribución. En dicha situación, el alumnado deberá permanecer con mascarilla durante el tiempo que esté dentro del aula (en la actualidad el uso de mascarilla es obligatorio en todo momento salvo las excepciones previstas).
- Del aula se eliminará todo aquel mobiliario que no aporte nada (armarios sin uso, sillas o mesas no utilizadas...).
- Si el contenido de la asignatura y las condiciones climatológicas lo permiten, se puede plantear la opción de clase al aire libre, siempre que dicha situación no afecte a otras clases que se dan en el patio como puede ser la de educación física (todo ello debe ser autorizado previamente por jefatura de estudios). En caso de que se opte por esta opción, se debe extremar la precaución en cuando al distanciamiento y el tránsito por el interior del centro.
- En caso de asignaturas optativas, refuerzos o desdobles, cuando el número de alumnado sea inferior al número de pupitres, se procederá a distribuirlo de la manera en que más nos acerquemos a la distancia de seguridad.
- A la hora de asignar pupitre al alumnado, habrá que tener en cuenta al alumnado con n.e.a.e. que va a recibir apoyo dentro de clase para que haya espacio suficiente para el profesorado.
- Las mesas no deberán moverse de sitio durante todo el día, ya que eso supone eliminar el máximo distanciamiento posible entre pupitres.
- En caso de ser necesario, se podrán utilizar como aulas de grupo, aulas específicas (plástica, música, aula taller...).





- En caso de ser posible, la puerta y las ventanas de las aulas permanecerán abiertas para favorecer la ventilación natural (la ventilación forzada a través de ventiladores o aires acondicionados está totalmente desaconsejada), así como para evitar la manipulación de mecanismos de apertura de puertas.
- En el caso de que el alumnado tenga que abandonar un aula de grupo para ir a un desdoble o a una asignatura optativa, y ésta quedara libre, se dejará con ventanas y puertas abiertas para favorecer su ventilación.
- Es importante establecer una zona limpia de trabajo para el profesorado. Dicha zona puede ser la propia mesa de trabajo. La intención es que dicho espacio quede libre de posibles infecciones indirectas.

En relación a la actividad diaria:

- A la entrada y salida del aula se tratará de evitar aglomeraciones de alumnado y cruces innecesarios con alumnado de otros grupos.
- Cada vez que el alumnado entre en su aula de grupo, siempre se sentará en el mismo sitio. Cada silla y mesa de cada aula de grupo debe estar asignada a un alumno o alumna (se deberá tener en cuenta por parte del tutor o tutora los posibles problemas visuales o de cualquier otra índole que pueda tener el alumnado), estando prohibido que el alumnado pueda cambiarse de sitio bajo ningún concepto.
- Se priorizará la realización de tareas individuales frente a las colectivas que supongan disminuir todavía más la distancia de seguridad.
- En el caso de que se tengan que formar equipos, es recomendable que los grupos sean siempre los mismos.
- Se priorizará la entrega de actividades de manera telemática.
- En caso, excepcional, de que el profesorado reciba tareas del alumnado en formato papel, estas tareas se guardarán en un sobre y deberán pasar el periodo de cuarentena de al menos siete días.
- Se deben aprovechar los medios telemáticos para intentar que el alumnado lleve y traiga el menor material posible de casa y como forma de preparación para un posible futuro confinamiento.
- No se permitirá intercambiar material entre alumnado (bolígrafo, lápiz, goma, regla, calculadora...).
- Mientras dure la situación actual, está totalmente desaconsejado el uso de biblioteca de aula.
- Cada aula de grupo tendrá asignado un cuarto de baño de referencia (es recomendable que sea el más cercano al aula).
- Una vez finalizada la clase, se evitarán las típicas aglomeraciones de alumnado en las puertas de la clase durante el intercambio de una asignatura a otra.
- En caso de que el alumnado deba desplazarse por cuestión de optatividad de una materia, desdoble, o porqué deba ir al patio o al patio para realizar educación física (el resto de aulas específicas como taller, aula de música, plástica... está desaconsejado su uso), lo realizará sin quitarse la mascarilla, en fila individual (igual que si se tratase de un simulacro), y manteniendo la distancia de seguridad entre uno y otro, sin atropellarse, ni pararse durante el desplazamiento para hablar con ningún compañero o compañera.
- Cuando el alumnado entre en un aula que haya sido utilizada previamente por otro grupo (asignaturas optativas o desdobles), procederá a desinfectar con el limpiador desinfectante la parte del mobiliario que va a utilizar. Siempre será el alumnado que entre en clase el que realice dicha operación (siempre bajo la supervisión del docente), con el objetivo de garantizar que el mobiliario que va a utilizar está desinfectado. Tras la limpieza, los materiales empleados se desecharán de forma segura, procediéndose posteriormente a la desinfección de manos.





Junta de Andalucía

- Si el alumnado trajera el desayuno será en un recipiente cerrado tipo "tupperware" que por una parte protege la comida hasta su consumo, y por otra facilita el desayuno ya que el alumnado lo puede utilizar para no apoyar la comida en superficies potencialmente infectadas (mesa, bolsa...).
- El alumnado deberá venir de su casa con una botella de agua o adquirirla en la cafetería del centro para su correcta hidratación durante el día (no estará permitido rellenarla), teniendo en cuenta que las fuentes de agua del centro permanecerán cortadas mientras dure esta crisis sanitaria.
- Está totalmente prohibido compartir bocado o botellas de agua entre el alumnado.
- Al final del día se procederá también a la desinfección del material particular del alumnado para que cuando éste se lo vuelva a llevar a su casa esté desinfectado.
- Al final del día el alumnado se desinfectará las manos antes de salir del centro.
- Al final de las clases diarias la mesa de cada alumno o alumna debe quedar totalmente libre de libros y materiales para proceder a una correcta desinfección del aula.
- Una vez acabadas las clases, se procederá a la limpieza y desinfección del aula teniendo especial cuidado con todas aquellas superficies que más hayan estado en contacto con el alumnado y profesorado.

En cuanto a los equipos de protección, el profesorado que acuda al aula de grupo de deberá utilizar los siguientes equipos de protección individual (EPI):

- Se recomienda el uso de bata (que debería ser lavada de manera diaria por encima de los 60°).
- Mascarilla.

En el caso de que las evidencias científicas (cada vez más claras), indiquen que el SARS-CoV-2 se propaga a través del aire (con mayor riesgo en espacios cerrados y altas concentraciones de gente), sería recomendable el uso de pantalla facial o gafas de protección.

En el caso de profesorado de apoyo, dado que no se va a poder mantener la distancia de seguridad necesaria, se proponen los siguientes EPIS:

- Bata (que debería ser lavada de manera diaria por encima de los 60°).
- Mascarilla.
- Pantalla facial / gafas de protección.
- Guantes.

Aulas específicas

En principio, y ya que esto supone ir contra los principios generales de conseguir la menor movilidad del alumnado por los pasillos posible, cruces innecesarios y el uso de cada mesa por distinto alumnado de una manera frecuente, **se recomienda** que mientras las condiciones sanitarias no lo permitan, las clases en aulas específicas se reduzcan en la medida de lo posible.

En relación a la **actividad diaria**:

- El alumnado sólo llevará a aulas específicas lo **estrictamente necesario**, debiendo dejar mochila, libros y resto de material en la clase. Una vez en el aula, no se podrá volver a clase a recoger material olvidado.
- La higienización de manos del alumnado se realizará a la entrada y salida del aula.





Junta de Andalucía

- Cuando el alumnado entre en el aula específica, habiendo sido ésta utilizada previamente por otro grupo, se procederá a limpiar con el limpiador desinfectante la parte del mobiliario que vaya a utilizar (será el alumnado bajo vigilancia del profesorado quien lo haga). Siempre será a la entrada a clase cuando se realice dicha operación. Tras la limpieza, los materiales empleados se desecharán de forma segura, procediéndose posteriormente a la desinfección de manos.
- En caso de que el alumnado vaya a utilizar cualquier elemento común, deberá desinfectarse las manos antes y después de su uso.
- Si el alumnado tiene que compartir elementos, deberá extremar las medidas de higiene y evitar tocarse la cara (boca, nariz, ojos) en todo momento.
- Los elementos comunes no pueden estar pasando de mano en mano sin control alguno. Al final del uso del instrumento, éste deberá ser desinfectado antes de ser utilizado por otro alumno/a.
- El proceso de desinfección va a depender del tipo de objeto (poroso o no), el tipo de material del que está hecho... pudiendo realizarse mediante varios procedimientos:
 - ✓ Limpieza directa con agua y jabón.
 - ✓ Limpieza con una solución higienizante de agua y lejía.
 - ✓ Uso de sprays de alcohol de 70°.

Aula de música

- El uso de instrumentos de viento ***está totalmente desaconsejado*** por la proyección de gotículas al ambiente, quedando éstas suspendidas en el aire (la propagación del virus de forma aérea cada vez está más aceptada por expertos internacionales).
- Desde el punto de vista higiénico (aunque no acústico), estaría aconsejado utilizar este tipo de instrumentos al aire libre.
- En el caso de uso de instrumentos, se dejará un tiempo mínimo de 10 minutos al final de la clase para proceder a su limpieza, así como para la ventilación del aula.
- En el caso de que se realicen actividades de canto que también provoquen la emisión de gotículas suspendidas en el aire, al igual que en el caso de los instrumentos de viento, se deberían extremar las condiciones ambientales del aula con máxima ventilación, incremento de la distancia de seguridad, uso de mascarillas, y en todo caso siempre se procederá a la distribución del alumnado de forma que suponga que ningún alumno/a pueda proyectar gotículas sobre otro/a.

Aula de plástica

Se recomienda que mientras las condiciones sanitarias no lo permitan, las clases de educación plástica y visual se impartan (en la medida de lo posible), en el aula del propio alumnado.

- El alumnado se traerá sus propios instrumentos de dibujo o materiales de su casa, debiendo limpiarse y desinfectarse al final de la clase.
- Se priorizará la realización de tareas individuales frente a las colectivas que supongan disminuir la distancia de seguridad todavía más.
- No se permitirá el préstamo de ningún instrumento de dibujo, ni material entre alumnado.





Junta de Andalucía

- Al final de la clase los instrumentos y materiales de dibujo utilizados se guardarán en la mochila, no debiendo quedar abandonados sobre la mesa.
- Si el profesorado recoge alguna tarea en formato papel deberá dejarlo en cuarentena durante una semana.
- Al principio y al final de una clase práctica el alumnado procederá a desinfectarse las manos.

Aula del Aula-Taller

Al igual que en el caso de otras aulas específicas **se recomienda** que mientras las condiciones sanitarias no lo permitan, la totalidad de las clases(en caso de no poder garantizar las medidas higiénico-sanitarias), se impartan en el aula del propio alumnado.

En caso de utilizar el aula taller, la dotación higiénica mínima debe ser:

- Jabón de manos (*es la mejor opción desde el punto de vista higiénico*).
- Dispensador de gel hidroalcohólico.
- Dispensador de papel individual (no rollo de papel higiénico).
- Limpiador desinfectante multiusos de pistola (que estará bajo supervisión y **siempre lejos del alcance del alumnado**) para su uso por parte del profesorado.
- Spray de alcohol al 70%.
- Caja de guantes desechables.
- Papeleras con bolsa protegidas con tapa y accionadas por pedal, debido a la gran cantidad de residuos que se generan en esta aula.

En relación a la **actividad diaria**:

- Se deben evitar las típicas aglomeraciones de alumnado en las puertas esperando entrar o salir (que puede afectar también a la circulación de alumnado de otras clases), debiendo mantener la distancia de seguridad en todo momento. Se recomienda que el profesorado recoja al grupo de alumnos y alumnas en la clase y los acompañe al taller. A la hora de finalizar la clase, el profesorado también acompañará al alumnado a su clase por los mismos motivos.
- El alumnado sólo llevará al taller lo **estrictamente necesario**, debiendo dejar mochila, libros y resto de material en la clase. Una vez en el taller, no se podrá volver a clase a recoger material olvidado.
- La higienización de manos del alumnado se realizará a la entrada y salida del taller.
- Cuando el alumnado entre al taller habiendo sido utilizado previamente por otro grupo procederá a limpiar con el limpiador desinfectante la zona de trabajo que va a utilizar (su parte de la mesa y su banqueta de trabajo). Siempre será el alumnado que entre en el taller el que realice dicha operación con el objetivo de garantizar que la zona que va a utilizar está desinfectada. Tras la limpieza, los materiales empleados se desecharán de forma segura, procediéndose posteriormente a la desinfección de manos.
- En caso de ser posible y haya material y herramientas suficientes, se priorizará las realización de tareas individuales frente a las colectivas que supongan disminuir todavía más la distancia de seguridad y tener que compartir material.
- Si el alumnado del mismo grupo tiene que compartir material y herramientas (situación muy habitual en el taller), el alumnado deberá extremar las medidas de higiene y evitar tocarse la cara (boca, nariz, ojos) en todo momento.





Junta de Andalucía

- Se debe evitar la aglomeración de alumnado durante el reparto de material (sólo el encargado de material) y herramientas (sólo aquel que vaya a utilizar la herramienta).
- Las herramientas deben estar controladas en todo momento, no pudiendo estar en un sitio donde el alumnado tenga acceso directo a ellas
- Las herramientas no pueden pasar de mano en mano sin control alguno. Al final del uso de una herramienta, ésta deberá ser desinfectada antes de ser utilizada por otro alumno.
- El proceso de desinfección va a depender del tipo de objeto (poroso o no), el tipo de material del que está hecho... pudiendo realizarse mediante varios procedimientos:

- ✓ Limpieza directa con agua y jabón.
- ✓ Limpieza con una solución higienizante de agua y lejía.
- ✓ Uso de sprays de alcohol de 70°.

- También se deberá establecer el seguimiento del alumnado que ha utilizado cada herramienta para favorecer el rastreo en caso de un posible contagio.
- Cuando se entreguen proyectos prácticos realizados en el taller o en la casa, deberán dejarse en cuarentena una semana.
- Se priorizará la entrega de memorias del proyecto de manera telemática.
- No se permitirá intercambiar material entre alumnado (bolígrafo, lápiz, goma, regla, calculadora...). En el caso de que se comparta material o herramientas, habrá que arbitrar una forma de registrar al alumnado que ha utilizado cada material para realizar una trazabilidad del posible contagio.
- Mientras dure la situación actual, está totalmente desaconsejado el uso de biblioteca de aula.
- Para la higienización de las manos se puede utilizar el grifo que hay en el taller (debiendo en su caso evitar aglomeraciones de alumnado alrededor de él).
- El lavado de manos en la pila se puede sustituir por el uso de gel hidroalcohólico.
- Una vez finalizado el lavado de manos, se cerrará el grifo usando papel (a la hora de abrirlo no se hace porque vamos a lavarnos las manos con agua y jabón inmediatamente).
- El grifo del taller se utilizará de manera exclusiva para la práctica a realizar y para la higiene de manos, quedando terminantemente prohibido utilizarlos para beber agua, ni para llenar botellas.
- Cuando se proceda a la limpieza de los residuos generados en el taller durante el trabajo realizado por cada grupo (debería haber tantas escobas y recogedores como grupos y mesas hay en el taller), será un miembro de cada grupo quien la realice, y una vez finalizada se procederá a desinfectar los utensilios de limpieza utilizados.
- Al final de la hora, las mesas utilizadas por el alumnado deben quedar totalmente libres para proceder a una correcta desinfección posterior por parte de otra clase (o al final del día por el personal de limpieza).
- Al final de la jornada escolar, se extremará la limpieza de esta dependencia, especialmente en aquellas zonas que más hayan estado en contacto con las personas.

En cuanto a los equipos de protección, el profesorado del aula-taller, deberá utilizar los siguientes equipos de protección individual:

- Uso de bata (es recomendable lavarla de manera diaria por encima de los 60°).
- Mascarilla.
- Pantalla facial o gafas de protección si hay poca distancia de seguridad con el alumnado.





- Guantes desechables.

Laboratorios

Se recomienda que mientras las condiciones sanitarias no lo permitan, las clases prácticas de laboratorio se sustituyan por actividades prácticas en el aula mediante visionado de videos que recreen la práctica, experiencias de cátedra, uso de aplicaciones java o la realización de la propia práctica (en caso de ser posible), por el profesor, pero en el aula.

En caso de que de manera excepcional se deba utilizar el laboratorio, la dotación higiénica mínima debe ser:

- Jabón de manos (*es la mejor opción desde el punto de vista higiénico*).
- Dispensador de gel hidroalcohólico.
- Dispensador de papel individual (no rollo de papel higiénico).
- Limpiador desinfectante multiusos de pistola (que estará bajo supervisión y **siempre lejos del alcance del alumnado**) para su uso por parte del profesorado.
- Spray de alcohol al 70%.
- Caja de guantes desechables.
- Papeleras con bolsa protegidas con tapa y accionadas por pedal, debido a la cantidad de residuos que se generan en esta aula.

En relación a la **actividad diaria**:

- Se deben evitar las típicas aglomeraciones de alumnado en las puertas esperando entrar o salir (que pueden afectar también a la circulación de alumnado de otras clases), debiendo mantener la distancia de seguridad en todo momento. Se recomienda que el profesorado recoja al grupo de alumnos y alumnas en la clase y los acompañe al laboratorio. A la hora de finalizar la clase, el profesorado también acompañará al alumnado a su clase por los mismos motivos.
- El alumnado sólo llevará al laboratorio lo **estrictamente necesario**, debiendo dejar mochila, libros y resto de material en la clase. Una vez en el laboratorio, no se podrá volver a clase a recoger material olvidado.
- La higienización de manos del alumnado se realizará a la entrada y salida del laboratorio.
- Cuando el alumnado entre en el laboratorio, habiendo sido éste utilizado previamente por otro grupo (sistema de tarjetas limpio/sucio), se procederá a limpiar con el limpiador desinfectante la parte del mobiliario que vaya a utilizar (dependiendo de la edad, será el profesorado o el alumnado bajo la vigilancia del profesorado quien lo haga). Siempre será a la entrada a clase cuando se realice dicha operación con el objetivo de garantizar que el mobiliario que se va a utilizar está desinfectado. Tras la limpieza, los materiales empleados se desecharán de forma segura, procediéndose posteriormente a la desinfección de manos.





- En caso de ser posible y haya material e instrumentos suficientes, se priorizarán la realización de tareas individuales frente a las colectivas que supongan disminuir la distancia de seguridad todavía más y compartir material.
- Si el alumnado del mismo grupo o pareja, tiene que compartir material e instrumentos (situación muy habitual en el laboratorio), el alumnado deberá extremar las medidas de higiene y evitar tocarse la cara (boca, nariz, ojos) en todo momento.
- Se debe evitar la aglomeración de alumnado durante el reparto de material e instrumentos de laboratorio.
- Los materiales e instrumentos de laboratorio deben estar controlados en todo momento, no pudiendo estar en un sitio donde el alumnado tenga acceso directo a ellos
- Los materiales e instrumentos no pueden estar pasando de mano en mano sin control alguno. Al final del uso de un material o instrumento, éste deberá ser desinfectado antes de ser utilizado por otro alumno.
- El proceso de desinfección va a depender del tipo de objeto a desinfectar, el tipo de material del que está hecho... pudiendo realizarse mediante varios procedimientos:
 - ✓ Limpieza directa con agua y jabón.
 - ✓ Limpieza con una solución higienizante de agua y lejía.
 - ✓ Uso de sprays de alcohol de 70°.
- También se deberá establecer el seguimiento del alumnado que ha utilizado cada material y cada instrumento de laboratorio para favorecer el rastreo en caso de un posible contagio.
- Se priorizará la entrega de actividades de manera telemática.
- Si el profesorado recoge alguna tarea en formato papel deberá dejarlo en cuarentena⁽²¹⁾ el tiempo pertinente antes de su corrección.
- No se permitirá intercambiar material entre alumnado (bolígrafo, lápiz, goma, regla, calculadora...).
- Mientras dure la situación actual, está totalmente desaconsejado el uso de biblioteca de aula.
- Para la higienización de las manos se puede utilizar el grifo que hay en el laboratorio (debiendo en su caso evitar aglomeraciones de alumnado alrededor de él).
- El lavado de manos en la pila se puede sustituir por el uso de gel hidroalcohólico.
- Una vez finalizado el lavado de manos, se cerrará el grifo usando papel (a la hora de abrirlo no hace falta porque vamos a lavarnos las manos con agua y jabón inmediatamente).
- El grifo del laboratorio se utilizará de manera exclusiva para la práctica a realizar y para la higiene de manos, quedando terminantemente prohibido utilizarlos para beber agua, ni para llenar botellas.
- Al final de la hora, la mesa utilizada por el alumnado debe quedar totalmente libre para proceder a una correcta desinfección posterior por otra clase (o al final del día por el personal de limpieza).
- Al final de la jornada escolar, se extremará la limpieza de esta dependencia, especialmente en aquellas zonas que más hayan estado en contacto con las personas.





Junta de Andalucía

En cuanto a los equipos de protección, el profesorado del laboratorio, deberá utilizar los siguientes equipos de protección individual:

- Uso de bata (es recomendable lavarla de manera diaria por encima de los 60°).
- Mascarilla.
- Pantalla facial o gafas de protección si hay poca distancia de seguridad con el alumnado.
- Guantes desechables.

Psicología Terapéutica y Audición y Lenguaje

En general las aulas de Psicología Terapéutica y de Audición y Lenguaje son aulas de apoyo al alumnado n.e.a.e., propiciando la integración e inclusión de este tipo de alumnado. El proceso de apoyo se puede realizar tanto dentro de su aula como en el aula específica de apoyo.

La dotación higiénica mínima del aula de Psicología Terapéutica, y de Audición y Lenguaje debería ser:

- Dispensador de gel desinfectante hidroalcohólico.
- Dispensador de papel individual.
- Limpiador desinfectante multiusos de pistola.
- Spray de alcohol 70%.
- Caja de guantes desechables.
- Papelera con bolsa protegida con tapa y accionada por pedal.
- Mampara de separación.

Dadas las situación excepcional que estamos viviendo actualmente, **se recomienda** (siempre que sea posible), **atender al alumnado con necesidades educativas en su aula de referencia**, salvo en aquellas circunstancias en las que la atención en el aula de apoyo sea la mejor opción (trabajo fonarticulador...).

En el caso de que el profesorado de Psicología Terapéutica y de Audición y Lenguaje deba trabajar con el alumnado en el aula de apoyo, se recomiendan tres pautas fundamentales:

- ✓ Mantener la distancia de seguridad con el alumnado (recomendable 2 metros).
- ✓ Mantener una correcta ventilación del aula. Se debe garantizar la ventilación (preferiblemente mediante ventilación natural), durante toda la jornada escolar, con el fin de favorecer la renovación del aire en su interior (manteniendo si es posible las puertas y ventanas abiertas durante toda la jornada escolar). En caso de no ser posible, y se utilice la ventilación forzada, deberán revisarse y limpiarse con regularidad los circuitos y los filtros de aire.
- ✓ Establecer una zona limpia de trabajo para cada una de las personas que ocupan de manera habitual dicha dependencia, de forma que sean los/as únicos/as que puedan acceder a las mismas. Dicha zona puede ser desde la propia mesa de trabajo hasta un espacio específico dentro del propio aula donde





Junta de Andalucía

puedan realizar su trabajo ordinario sin alumnado, teniendo la garantía de que dicho espacio queda libre de posibles infecciones indirectas. En caso de ser necesario se habilitará algún sistema que aisle dichos espacios del resto de la dependencia como puede ser el uso de mamparas.

Además, se deberían seguir las siguientes normas en el aula de Psicología Terapéutica, y de Audición y Lenguaje:

- En la situación especial en la que nos encontramos, como norma general se deben establecer tres principios básicos en el aula de apoyo: **espacio** / **claridad** / **limpieza**.
- En caso de no poder respetarse la distancia de seguridad dentro del aula de apoyo, tanto el profesorado como el alumnado deberá permanecer con mascarilla durante el tiempo que estén dentro del aula (en la actualidad es obligatorio su uso en todo momento salvo las excepciones previstas).
- Del aula se eliminará todo aquel mobiliario que no aporte nada (armarios sin uso, sillas o mesas no utilizadas...), con la finalidad de no disminuir la superficie útil del aula.
- Por motivos de seguridad, se recomienda que el profesorado recoja al alumnado en su clase y lo acompañe al aula de apoyo. A la hora de finalizar la clase, el profesorado también acompañará al alumnado a su clase por los mismos motivos.
- La higienización de manos del alumnado se realizará a la entrada y salida del aula.
- El alumnado sólo llevará al aula de apoyo lo **estrictamente necesario**, debiendo dejar mochila, libros y resto de material en la clase. Una vez en el aula, no se podrá volver a clase a recoger material olvidado.
- El alumnado traerá su propio estuche con los materiales (lápices, bolígrafos, gomas, ceras...), que vaya a utilizar durante la hora, no permitiéndose que se preste material entre alumnado.
- Los materiales del aula deben estar controlados en todo momento, no pudiendo estar en un sitio donde el alumnado tenga acceso directo a ellos
- Se priorizará el uso de materiales individuales en el aula (cada alumnado trabajará con su propio material). En el caso de tener que trabajar con material del aula, es conveniente que en la clase haya material suficiente para poder hacerlo de manera individual.
- Si se tiene que trabajar de manera grupal y hay que compartir materiales, el profesorado debe priorizar que el alumnado extreme las medidas de higiene y evite tocarse la cara (boca, nariz, ojos) en todo momento.
- Los materiales compartidos por el alumnado, deben ser desinfectados antes de ser utilizados por otro/a alumno/a.
- El proceso de desinfección de materiales utilizados va a depender del tipo de objeto (poroso o no), el tipo de material del que está hecho... pudiendo realizarse mediante varios procedimientos:
 - ✓ Limpieza directa con agua y jabón.
 - ✓ Limpieza con una solución higienizante de agua y lejía.
 - ✓ Uso de sprays de alcohol de 70°.





- En caso de utilizar materiales compartidos, habrá que arbitrar una fórmula de registrar al alumnado que ha utilizado cada material para realizar el rastreo de un posible contagio.
- En caso de que se trabajen fichas en formato papel, una vez finalizadas se guardarán en un sobre, debiendo pasar el periodo de cuarentena de al menos una semana.
- Cuando se organicen actividades de lectura de cuentos, se recomienda utilizar preferentemente aquellos que tienen hojas duras plastificadas ya que tienen una fácil desinfección después de su uso.
- Aquellas actividades de lectura que usen libros en formato papel se deberán planificar y programar, para que una vez utilizados (siempre de manera individual), permita establecer un periodo de una semana de los mismos entre uso y uso.
- Al final de la clase se procederá a desinfectar tanto el material individual del alumnado, como el material del aula de apoyo. Tras la limpieza, los materiales empleados para ello se desecharán de forma segura, procediéndose posteriormente a la desinfección de manos.
- Una vez haya finalizado la clase, el mobiliario utilizado por el alumnado (y del profesorado si es un aula compartida), será desinfectado mediante el uso del limpiador desinfectante multiusos de pistola y papel desechable.
- También hay que extremar la limpieza del aula a fondo al finalizar las clases. Al final del día, las mesas de trabajo deben quedar totalmente libres de papeles y materiales para proceder a una correcta desinfección.

Una situación especial dentro del aula de apoyo es el *trabajo fonoarticulador* por parte del profesorado de Audición y Lenguaje. En esta situación especial, tanto el alumnado como el profesorado, deben tener la boca visible para poder trabajar dicho aspecto. Por otra parte, el proceso de fonación (al no usarse mascarilla en dicho momento), provoca la proyección de gotículas al aire que quedan en suspensión pudiendo ser fuente de transmisión de SARS-CoV-2. En esta situación especial se recomienda:

- Máxima ventilación del aula de apoyo.
- Tanto el profesorado como el alumnado implicado dispondrán de una pantalla facial individual (una para cada alumno y docente). Debiendo tenerla puesta en todo momento (la pantalla facial no sustituye en ningún caso a la mascarilla). Al final de cada sesión se deberán desinfectar las pantallas utilizadas.
- El alumnado y profesorado tendrán puesta la mascarilla en el momento en el que no estén realizando la fonación, quitándose la solamente para dicho momento.
- Como *el proceso de ponerse y quitarse la mascarilla es en sí mismo una situación de riesgo*, se deberá *entrenar de una manera previa el procedimiento de ponerse y quitarse la mascarilla de una forma segura*.
- Si por la edad, o por el tipo de alumnado se observa que dicha actividad supone un riesgo mayor que la situación que se intenta remediar se recomienda no utilizar este procedimiento.

En el caso de atención del alumnado con necesidades educativas en el aula, tanto el alumnado como el profesorado deberán seguir las instrucciones del propio aula, con la diferencia de que al no existir





Junta de Andalucía

distancia de seguridad entre el alumnado y el profesorado de apoyo, se deberán extremar las medidas de seguridad mediante el uso de equipos de protección individual (EPI's) específicos como:

- Bata (que debería ser lavada de manera diaria por encima de los 60°).
- Mascarilla.
- Pantalla facial / gafas de protección.
- Guantes.

En el caso de que se trabaje con el alumnado dentro del aula de apoyo se puede utilizar el mismo equipo de protección individual.

- Bata (que debería ser lavada de manera diaria por encima de los 60°).
- Mascarilla.
- Pantalla facial / gafas de protección (determinados tipos de actividades).
- Guantes.

Educación Física / Pistas deportivas

El ámbito de la Educación Física va a ser este curso un espacio fundamental para el desarrollo escolar de nuestro alumnado mediante su propio desarrollo físico. Sin embargo, el alumnado puede incurrir en el error de tener como referencia la clase de Educación Física como un ambiente propicio para relajar las medidas de protección después de llevar un número determinado de horas la mascarilla, y ese puede ser el error, al tratarse de un punto crítico en la posible transmisión en caso de no tomar las medidas de prevención y de protección oportunas. Debe ser precisamente en este entorno donde quizás deba extremarse más la concienciación del alumnado para trabajar de forma segura y responsable.

Durante el curso escolar 2020/2021 el pabellón será utilizado como aula.

El ámbito de la Educación Física es un medio dual donde se imparte tanto clase teórica como práctica (el mayor número de horas), por lo tanto se deben diferenciar dos ámbitos de actuación.

En las clases teóricas el profesorado deberá seguir el procedimiento habitual de una clase normal, debiendo seguir las medidas de protección ordinarias.

La dotación higiénica mínima del patio/pista deportivas/cuarto de materiales debe ser:

- Juego de mascarillas de repuesto para el alumnado.
- Jabón de manos (*es la mejor opción desde el punto de vista higiénico*).
- Dispensador de gel hidroalcohólico.
- Dispensador de papel individual (no rollo de papel higiénico).
- Caja de guantes desechables.





Junta de Andalucía

- Limpiador desinfectante multiusos de pistola (que estará bajo supervisión y **siempre lejos del alcance del alumnado**) para su uso por parte del profesorado.
- Spray de alcohol al 70%.
- Papeleras con bolsa protegidas con tapa y accionadas por pedal, debido a la gran cantidad de residuos que se generan en esta aula.

En la clase práctica en el patio/pista deportiva, la actividad deberá ir encaminada a minimizar los riesgos, para lo que sería interesante tener en cuenta una serie de medidas relacionadas con las **actividades a realizar**:

- Priorizar las actividades sin contacto físico.
- Promover actividades que permitan el distanciamiento físico entre el alumnado (mínimo 1'5 metros, recomendable 2 metros). Puede ser importante marcar espacios acotados para la realización de las actividades.
- Si la actividad impide el distanciamiento, el alumnado deberá utilizar de manera obligatoria la mascarilla (en la actualidad el uso de mascarilla es obligatorio en todo momento).
- Controlar las actividades que supongan un requerimiento físico mayor (altas intensidades), que signifiquen la proyección de gotículas.
- Tratar de evitar que el alumnado corra en línea a poca distancia uno de otro, (cuanta mayor velocidad lleve el alumnado, mayor distancia de seguridad deberá guardar).
- En caso de coincidencia de varios profesores/as en la misma hora deberá trabajar cada uno/una en espacios distintos, y lo más alejados/as posibles uno/una de otro/otra (dentro de lo que las distintas actividades lo permitan). Dicho reparto de espacios se realizará de manera previa a la clase para evitar aglomeración de alumnado.
- Las ligas deportivas que se realizan durante el recreo no se deben realizar este curso ya que suponen un riesgo tanto para alumnado participante como para el alumnado espectador.
- Al principio y al final de la actividad deportiva el alumnado deberá desinfectarse las manos. Es importante extremar la higiene en el ámbito deportivo.
- Se priorizará la entrega de trabajos de manera telemática.
- Cuando se entreguen trabajos en formato papel, deberán dejarse en cuarentena de una semana.

En cuanto al **material**, se deberán seguir las siguientes recomendaciones:

- Planificar adecuadamente la realización de las actividades teniendo en cuenta los tiempos de preparación de las mismas y los tiempos de desinfección posteriores del material.
- El material debe estar controlado en todo momento, no pudiendo estar en un sitio donde el alumnado tenga acceso directo a él.
- Debe estar totalmente prohibido que el alumnado tenga acceso al almacén de material.
- Por cuestiones higiénicas, están desaconsejadas las actividades que comiencen con el alumnado repartiendo los materiales.





- El profesor o profesora será quien entregue siempre el material en cada clase, debiendo evitar las aglomeraciones durante dicho proceso.
- El material de educación física no puede estar pasando de mano en mano sin control alguno. Al final del uso de un material, éste deberá ser desinfectado antes de ser utilizado por otro alumno.
- El material será de uso individual. Al final de la clase, se destinará un tiempo para su desinfección (el material no debe volver al almacén sin estar desinfectado ya que es fundamental mantenerlo como zona limpia).
- Priorizar el uso de materiales que sean sencillos de desinfectar.
- El proceso de desinfección va a depender del tipo de objeto (poroso o no), el tipo de material del que está hecho... pudiendo realizarse mediante varios procedimientos:

- ✓ Limpieza directa con agua y jabón.
- ✓ Limpieza con una solución higienizante de agua y lejía.
- ✓ Uso de sprays de alcohol de 70°.

- Las actividades que impliquen compartir material (juegos o deportes colectivos, de adversario...) estarán desaconsejadas. En caso de que no quede más remedio que compartir material, habrá que arbitrar una forma de registrar el alumnado que ha utilizado cada material para realizar un rastreo del posible contagio.
- Además de material deportivo, el profesorado deberá disponer de gel hidroalcohólico y mascarillas de repuesto por si el alumnado rompe alguna de las suyas por causa de la actividad deportiva.

En cuanto a los espacios, se deberán seguir las siguientes recomendaciones:

- Priorizar las actividades al aire libre a otras que se realicen en el interior de espacios cerrados.
- Se designarán zonas de acceso y salida al pabellón para que el alumnado guarde las distancias de seguridad en todo momento y no se agolpe el alumnado que entra con el que sale. Si existieran varias puertas, se tomará una como entrada (la de mayor amplitud) y otra de salida (la de menor amplitud).
- Los vestuarios al igual que las duchas permanecerán cerrados por lo que el alumnado vendrá con la ropa de deporte desde casa.
- Las fuentes de los patios donde se realiza la actividad física, estarán cerradas durante todo el día.
- El alumnado vendrá con una botella de agua propia, claramente identificada y se prohibirá que pueda beber agua de la botella de otro/a compañero/a.
- Parcelar espacios (con la distancia de seguridad correspondiente) para que el alumnado pueda dejar sus mochilas, chaquetas... evitando que éstas entren en contacto unas con otras. El proceso de dejar y recoger pertenencias se debe realizar de manera ordenada evitando aglomeraciones.
- Al final de la hora (y antes de que venga el curso siguiente), el profesorado comprobará que no queda ropa del alumnado en el espacio parcelado destinado para ello.





- Establecer una zona limpia de trabajo para el profesorado de educación física. Dicha zona a la que sólo tendrá acceso el profesorado del departamento, tiene como finalidad que dicho espacio quede libre de posibles infecciones indirectas. En caso de ser necesario se habilitará algún sistema que aisle dicho espacio del resto como puede ser el uso de mamparas.

En cuanto a los equipos de protección, el profesorado, en las clases teóricas deberá utilizar el mismo EPI que utiliza el profesor o profesora de cualquier materia. En el caso de las clases prácticas al aire libre o en pabellones, sería recomendable utilizar los siguientes:

- Mascarilla.
- Guantes.

Sala de Profesorado

La sala de profesorado es el punto de encuentro de los docentes, donde los maestros/as y profesores/as descansan entre clase y clase, realizan reuniones de ciclos, áreas o departamentos, planean actividades académicas, socializan con otros compañeros, desayunan... También es el lugar donde se realizan los claustros. Por lo tanto hay momentos del día que suele tener una alta densidad de ocupación, por lo que es un lugar donde hay que extremar también las medidas de seguridad.

La dotación higiénica mínima que debe tener la sala de profesorado es:

- Juego de mascarillas de repuesto.
- Dispensador de gel hidroalcohólico.
- Dispensador de papel individual (no rollo de papel higiénico).
- Limpiador desinfectante multiusos de pistola.
- Papeleras con bolsa protegidas con tapa y accionadas por pedal, debido a la gran cantidad de residuos que se generan en esta dependencia.

Las principales medidas a adoptar en dicha dependencia son:

- Establecer un aforo máximo que permita mantener entre el profesorado la distancia de seguridad necesaria (2 metros). En el caso excepcional de que no sea posible mantener una distancia de seguridad interpersonal de al menos dos metros será obligatorio el uso de mascarilla (en la actualidad es obligatorio su uso en todo momento salvo las excepciones previstas).
- Las sillas de la sala de profesorado se distribuirán de forma que marquen la distancia de seguridad.
- Se eliminarán de la sala las sillas que excedan del aforo máximo permitido.
- Se pueden poner marcas (en la mesa, en el suelo...), que indiquen la distancia de seguridad que debe existir entre docente y docente.
- En la puerta de la sala del profesorado se pondrá información visual relativa a su aforo y a las medidas de seguridad e higiene en dicha dependencia.
- Evitar saludos en base a darse la mano, besarse, abrazarse.
- Es recomendable que el profesorado no se sienta "frente a frente".





- Las posiciones en la sala de profesorado no deben intercambiarse.
- Cuando un docente ocupe en la sala de profesorado un espacio ocupado anteriormente por otro, se procederá a la desinfección de las superficies ocupadas mediante el uso del limpiador desinfectante multiusos de pistola y papel desechable. Tras la limpieza, los materiales empleados se desecharán de forma segura, procediéndose posteriormente a la desinfección de manos.
- Igual procedimiento se debe realizar cuando se vaya a utilizar ratón y/o teclado de los ordenadores de la sala.
- La prioridad de permanencia en dicha sala la debe tener el profesorado de guardia que es quién está realizando una función docente activa en ese momento, o cualquier otro docente que realice en ese instante una función escolar determinada.
- Se fomentará que el profesorado también ocupe otras áreas libres del centro como departamentos, despachos individuales..., especialmente durante el recreo que suele ser el momento donde se da una mayor concentración de personas y hay más posibilidad de exceder el aforo máximo y por lo tanto no respetar las distancias de seguridad correspondientes.
- Evitar la realización de reuniones de departamento/área/ciclo/tutores en la sala de profesorado, con la finalidad de no ocupar parte de dicho espacio. Para ello se propone usar otras zonas libres donde se pueda guardar la distancia de seguridad entre los miembros del departamento/área/ciclo..., o preferentemente la realización de las reuniones de manera telemática.
- Se debe garantizar la ventilación (preferiblemente mediante ventilación natural), de la sala del profesorado mientras esté siendo utilizada, con el fin de favorecer la renovación del aire en su interior, evitando el uso de aire acondicionado. En caso de no ser posible, deberán revisarse y limpiarse con regularidad los circuitos y los filtros de aire.
- Las ventanas y la puerta de la sala del profesorado permanecerán abiertas (siempre que sea posible por cuestiones de confidencialidad), para favorecer la ventilación, así como para evitar la manipulación de mecanismos de apertura de puertas.
- El profesorado evitará compartir material entre ellos. En caso de tener que compartirlo, será posteriormente desinfectado.
- Arbitrar un sistema de control de asistencia que no suponga tener que firmar un documento en formato papel o compartir elementos de escritura ya que ambas situaciones pueden ser fuentes de transmisión del SARS-CoV-2.
- Colgar bolsos, maletines o mochilas en perchas (dejando espacio de separación de al menos uno o dos ganchos entre unos y otros), evitando dejarlos en el suelo o sobre otras superficies que puedan ser susceptibles de estar infectadas.
- Se reducirá la visita de alumnado a la sala del profesorado, fomentando el uso telemático de resolución de dudas o entrega de tareas.
- Proceder a la desinfección de las manos antes y después de utilizar la fotocopiadora, el teléfono, el teclado y/o el ratón del ordenador, máquina de café...
- Como el uso del teléfono en la sala de profesorado es compartido, se colocará un trozo de film transparente en el micrófono del teléfono, y cuando un/una docente tenga que hablar por él, evitará





Junta de Andalucía

poner el micrófono delante de la boca, desplazándolo hacia abajo. Dicho film será sustituido con la mayor frecuencia posible.

- Desinfectarse las manos antes de entrar y salir de la sala de profesorado.
- Al final de las clases diarias las mesas de la sala del profesorado deben quedar totalmente libres de libros y materiales para proceder a una correcta desinfección.
- Al final del día, se extremará la limpieza, especialmente en aquellas zonas que más hayan estado en contacto con las personas.

El equipo de protección individual recomendado en la sala de profesorado es el uso de la mascarilla. En el caso de que las evidencias científicas (cada vez más claras), indiquen que el SARS-CoV-2 se propaga a través del aire (con mayor riesgo en espacios cerrados y concentraciones de gente), sería recomendable el uso de pantalla facial o gafas de protección en todo momento.

Secretaría

La Secretaría de un centro educativo es un espacio desde donde se lleva la gestión administrativa del centro, por lo que se maneja un gran volumen de documentos (la inmensa mayoría de ellos en formato papel), también acude de manera diaria una gran cantidad de personas pertenecientes a la comunidad educativa (profesorado, alumnado, conserjes, trabajadores/as del servicio de limpieza, padres/madres...), y personas ajenas al centro como proveedores, repartidores de paquetería..., además de que en esta dependencia se encuentran gran cantidad de elementos utilizados por la inmensa mayoría del personal docente, como por ejemplo el teléfono utilizado para contactar con padres/madres, fotocopiadora, archivadores con documentación del alumnado o armarios con todo tipo de material de repuesto... Todo ello hace que sea uno de los puntos críticos del centro en materia de seguridad frente a la Covid.

La dotación higiénica mínima de la Secretaría de un centro debe ser:

- Mascarillas de repuesto.
- Dispensador de gel desinfectante hidroalcohólico.
- Dispensador de papel individual.
- Limpiador desinfectante multiusos de pistola.
- Caja de guantes desechables.
- Papeleras con bolsa protegidas con tapa y accionadas por pedal.
- Mamparas de separación.

Para mantener la seguridad de esta dependencia se debe trabajar en dos planos:

- **Reducir** en la medida de lo posible **la generación y manejo de la documentación en formato papel.**
- **Priorizar la atención por medios telemáticos** (si bien es difícil en lo relacionado con la entrega o recepción de documentos, si en cuanto a la información), y cuando ésta no sea posible por este medio, mediante el sistema de **cita previa.**





Las principales medidas de seguridad e higiene que deben adoptarse en la Secretaría son:

- **Digitalizar el mayor número de documentos del centro posible**, para evitar la generación y manipulación de documentos en formato papel (posible fuente de transmisión).
- Se reducirá la visita de alumnado y progenitores a lo estrictamente necesario (se fomentará el uso de medios telemáticos como forma de comunicación). Para ello se creará un correo electrónico específico para todas las cuestiones relacionadas con Secretaría.
- Se restringirá la visita del resto de miembros de la comunidad educativa a lo estrictamente necesario.
- Cuando no sea posible la atención telemática, se atenderá al público de forma presencial mediante el **sistema de cita previa**.
- Cuando haya que atender a personas a través de la ventanilla va a ser difícil garantizar la distancia de seguridad de dos metros, por lo que se recomienda hacerlo a través de una mampara de protección. En caso de no ser posible utilizar la mampara, el personal deberá utilizar equipos de protección individual
- Minimizar la manipulación de documentación en formato papel y cuando no haya más remedio que hacerlo, extremar la higiene de manos y evitar tocarse los ojos, nariz, boca o mascarilla con ellas.
- Una opción a valorar cuando en ciertos periodos escolares haya que recepcionar abundante documentación en formato papel, es establecer un sistema de cuarentena de los documentos durante al menos cinco días, de manera que podamos tener garantías de su posible desinfección. Para ello se establecerá un sistema de cinco bandejas/cajas/carpetas de cartón (no plástico), una por cada día de la semana, de forma que la documentación recibida cada día, se depositará en su bandeja/caja/carpeta correspondiente y se tendrá en cuarentena durante cinco días dicho periodo de tiempo.
- Cuando se reciba paquetería para el centro, se dejarán en cuarentena⁽³⁰⁾ el tiempo correspondiente.
- Establecer un aforo máximo que permita mantener entre las personas que se encuentren en dicho espacio la distancia de seguridad necesaria (2 metros). En el caso excepcional de que no sea posible mantener dicha distancia de seguridad interpersonal será obligatorio el uso de mascarilla.
- Se pueden poner marcas en el suelo que indiquen la distancia de seguridad que debe existir entre las personas que acceden a la Secretaría y las personas que trabajan allí.
- Impedir que se supere el aforo máximo permitido.
- La entrada a Secretaría dispondrá de información visual indicando el aforo máximo permitido y las instrucciones de seguridad e higiene dentro de ella.
- Colgar bolsos, maletines o mochilas en perchas (dejando espacio de separación de al menos uno o dos ganchos entre unos y otros), evitando dejarlos en el suelo o sobre otras superficies que puedan ser susceptibles de estar infectadas.
- Establecer una zona limpia de trabajo para cada una de las personas que ocupan de manera habitual dicha dependencia (Administrativo/a, Secretario/a...), de forma que sean los únicos que puedan acceder a la misma. Dicha zona puede ser desde la propia mesa de trabajo hasta un espacio específico dentro de la propia Secretaría. La intención es que dicho espacio quede libre de posibles infecciones





indirectas. En caso de ser necesario se habilitará algún sistema que aisle dichos espacios del resto de la dependencia como puede ser el uso de mamparas.

- Se debe garantizar la ventilación (preferiblemente mediante ventilación natural), mientras la dependencia esté siendo utilizada, con el fin de favorecer la renovación del aire en su interior, evitando el uso de aire acondicionado. En caso de no ser posible, y se utilice la ventilación forzada, deberán revisarse y limpiarse con regularidad los circuitos y los filtros de aire.
- La puerta de la Secretaría, las ventanas y en su horario la ventanilla, permanecerán abiertas (siempre que sea posible), para favorecer la ventilación, así como para evitar la manipulación de mecanismos de apertura de puertas y ventanillas.
- A la entrada y a la salida de Secretaría se procederá siempre a la desinfección de manos por parte de las personas que accedan a ella.
- Después del uso de elementos compartidos como teléfono, fotocopiadora, archivadores, destructora de papel... se procederá a la desinfección de manos.
- Las personas que trabajan en Secretaría evitarán compartir material entre ellos y con el resto de personas que accedan a ella.
- Una vez haya finalizado la atención de personas en el interior de la Secretaría, se procederá a la desinfección de las superficies ocupadas mediante el uso del limpiador desinfectante multiusos de pistola y papel desechable. Tras la limpieza, los materiales empleados se desecharán de forma segura, procediéndose posteriormente a la desinfección de manos.
- Al final del día, las mesas de trabajo tanto del personal administrativo, como del Secretario/a deben quedar totalmente libres de papeles y materiales para proceder a una correcta desinfección.
- Se extremará la limpieza de esta dependencia, especialmente en aquellas zonas que más hayan estado en contacto con las personas.

Los equipos de protección individual que debe utilizar el personal que trabaja en Secretaría va a depender de varios factores:

- Si se guarda la distancia de seguridad y se puede atender a las personas detrás de la mampara, es recomendable el uso de mascarilla.
- Si no hay pantalla de metacrilato que separe al trabajador de las personas que vienen a Secretaría, no se puede guardar la distancia de seguridad con respecto los usuarios y por lo tanto se debería utilizar mascarilla y pantalla facial/gafas de protección⁽³¹⁾.
- Si además se receptiona documentación en papel se pueden utilizar guantes, recordando que se deberá seguir manteniendo las medidas de higiene correspondientes (los guantes nunca las sustituyen), debiendo ser reemplazados para cada cambio de tarea.

Despachos

Dentro de los despachos de un centro educativo se pueden incluir los despachos del equipo directivo, departamentos... En general, en estos espacios se realizan un conjunto de tareas que van desde el





Junta de Andalucía

trabajo personal relacionado con la actividad docente o administrativa que se realiza, hasta la atención de personas como pueden ser alumnado, padres/madres o incluso la interacción con compañeros/as del centro escolar.

En función del tamaño del despacho, y sobre todo si éste es compartido o no, se debería establecer en caso de ser posible, una zona limpia para la realización del trabajo personal y otra zona donde se pueda atender a la interacción con otros miembros de la comunidad educativa, precisando en caso de ser necesario la interposición de una mampara entre ambos espacios para que queden separados.

La dotación higiénica mínima que debe tener cada despacho es:

- Dispensador de gel hidroalcohólico.
- Dispensador de papel individual (no rollo de papel higiénico).
- Limpiador desinfectante multiusos de pistola.
- Papelera con bolsa protegida con tapa y accionada por pedal.
- Mampara de separación que intentará dejar una zona limpia de trabajo.

Las principales medidas de seguridad e higiene que deben adoptarse en despachos son:

- Establecer un aforo máximo que permita mantener entre las personas que se encuentren en dicho espacio la distancia de seguridad necesaria (2 metros). En el caso excepcional de que no sea posible mantener dicha distancia de seguridad interpersonal será obligatorio el uso de mascarilla (en la actualidad es obligatorio su uso en todo momento salvo las excepciones previstas).
- Se pueden poner marcas en el suelo que indiquen la distancia de seguridad que debe existir entre las personas.
- Evitar la realización de reuniones en dicho espacio cuando se supere el aforo máximo. En caso de superarse el aforo máximo, se habilitará otro espacio para la realización de la reunión.
- En la puerta de los despachos se pondrá información visual indicando el aforo máximo y las normas de higiene de la dependencia.
- Del despacho se eliminará todo aquel mobiliario que no aporte nada (armarios sin uso, sillas o mesas no utilizadas...), con la finalidad de no disminuir la superficie útil.
- Se debe garantizar la ventilación (preferiblemente mediante ventilación natural), mientras la dependencia esté siendo utilizada, con el fin de favorecer la renovación del aire en su interior, evitando el uso de aire acondicionado. En caso de no ser posible, y se utilice la ventilación forzada, deberán revisarse y limpiarse con regularidad los circuitos y los filtros de aire.
- Las puertas y las ventanas de los despachos permanecerán abiertas (siempre que sea posible por cuestiones de confidencialidad), para favorecer la ventilación, así como para evitar la manipulación de mecanismos de apertura de puertas.
- Se reducirá la visita de alumnado y progenitores a los despachos del equipo directivo a lo estrictamente necesario (se fomentará el uso de medios telemáticos), realizándose la misma, mediante *cita previa*.





- Si en la visita de una persona al despacho se produce entrega de documentación en formato papel, éste se guardará en un sobre y deberá pasar el periodo de cuarentena de cinco días.
- Tras la visita de una persona al despacho, se procederá a la desinfección de las superficies ocupadas mediante el uso del limpiador desinfectante multiusos de pistola y papel desechable. Tras la limpieza, los materiales empleados se desecharán de forma segura, procediéndose posteriormente a la desinfección de manos.
- El uso del teléfono (en caso de existir en el despacho), será de uso exclusivo de la persona que ocupa el espacio. En caso de que el despacho sea compartido o el teléfono pueda ser utilizado por otros miembros del centro, se colocará un trozo de film transparente en el micrófono del teléfono, y cuando se tenga que hablar por él, no se pondrá el micrófono delante de la boca (desplazándolo hacia abajo). Dicho film será sustituido con la mayor frecuencia posible.
- A la entrada al despacho se procederá siempre a la desinfección de manos, tanto por parte de las personas que comparten el espacio, como por parte de las personas que acudan a él.
- En el caso de despachos compartidos o cuando entren personas en ellos, se evitará compartir material. En caso de tener que compartirlo, será posteriormente desinfectado.
- Colgar bolsos, maletines o mochilas en perchas (dejando espacio de separación de al menos uno o dos ganchos entre unos y otros), evitando dejarlos en el suelo o sobre otras superficies que puedan ser susceptibles de estar infectadas.
- Al final del horario escolar diario, las mesas de los despachos deben quedar totalmente libres de papeles y materiales para proceder a una correcta desinfección.
- Se extremará la limpieza, especialmente en aquellas zonas que más hayan estado en contacto con las personas.

Aunque se utilice el despacho de manera individual es recomendable (en la actualidad es obligatorio su uso en todo momento salvo las excepciones previstas), el uso de mascarillas.

En el caso de que las evidencias científicas (cada vez más claras), indiquen que el SARS-CoV-2 se propaga a través del aire (con mayor riesgo en espacios cerrados y altas concentraciones de gente), sería recomendable el uso de pantalla facial o gafas de protección cuando se comparta despacho o cuando se realicen visitas al mismo.

Despacho de Orientación

Hoy en día, la orientación educativa en un centro docente gira en torno a tres ámbitos: la acción tutorial, la atención a la diversidad y la orientación académica y profesional del alumnado. Esta triple acción da lugar a que por el despacho de orientación pueda pasar cualquier miembro de la comunidad educativa como alumnado, padres/madres, profesorado, equipo directivo... En dicho despacho además se realiza trabajo individual del/de la orientador/a con elaboración de documentación de apoyo a la acción tutorial, proyectos, programaciones, evaluaciones psicopedagógicas..., incluso a veces se suele utilizar el despacho como clase de apoyo.

La dotación higiénica mínima del despacho de Orientación debería ser:





- Dispensador de gel desinfectante hidroalcohólico.
- Dispensador de papel individual.
- Limpiador desinfectante multiusos de pistola.
- Papelera con bolsa protegida con tapa y accionada por pedal.
- Mampara de separación de zonas limpias.

Al compartir el trabajo individual con la visita de personas, se debería establecer una zona limpia de trabajo donde se realicen las tareas individuales, separándola de la zona de atención a personas que puede ser potencialmente infectiva.

Las medidas de seguridad a adoptar en el despacho de Orientación son:

- Establecer un aforo máximo que permita mantener entre las personas que se encuentren en dicho espacio la distancia de seguridad necesaria (2 metros). En el caso excepcional de que no sea posible mantener dicha distancia interpersonal **sería recomendable el uso de equipos de protección individual (EPI'S)** por parte del/ de la Orientador/a.
- Se pueden poner marcas en el suelo o en las mesas que indiquen la distancia de seguridad que debe existir entre las personas.
- En la puerta del despacho se pondrá información visual indicando el aforo máximo y las normas de higiene de la dependencia.
- Evitar la realización de reuniones en dicho espacio cuando se supere el aforo máximo. Si la reunión de tutores o la reunión con alumnado supone superar dicho aforo, se buscará otro espacio del centro que si cumpla dicho requisito.
- Del despacho se eliminará todo aquel mobiliario que no aporte nada (armarios sin uso, sillas o mesas no utilizadas...), con la finalidad de no disminuir la superficie útil.
- Establecer una zona limpia de trabajo donde sea el/la Orientador/a la única persona que pueda acceder a la misma. Dicha zona puede ser desde la propia mesa de trabajo hasta un espacio específico dentro del propio despacho. La intención es que dicho espacio quede libre de posibles infecciones indirectas. En caso de ser necesario se habilitará algún sistema como puede ser el uso de mamparas, que aisle dicho espacio del resto de la dependencia o si es sólo una mesa, que la mantenga asilada de posibles transmisiones.
- Se debe garantizar la ventilación (preferiblemente mediante ventilación natural), mientras la dependencia esté siendo utilizada, con el fin de favorecer la renovación del aire en su interior, evitando el uso de aire acondicionado. En caso de no ser posible, y se utilice la ventilación forzada, deberán revisarse y limpiarse con regularidad los circuitos y los filtros de aire.
- Las ventanas y la puerta del despacho (siempre que sea posible por cuestiones de confidencialidad), deberán permanecer abiertas para favorecer la ventilación, así como para evitar la manipulación de mecanismos de apertura de puertas.





Junta de Andalucía

- Se reducirá la visita de alumnado y progenitores al despacho de Orientación a lo estrictamente necesario (se fomentará el uso de medios telemáticos), realizándose la misma, mediante cita previa. Para dicho fin se puede crear un correo electrónico específico para Orientación.
- El teléfono será de uso exclusivo del/de la Orientador/a. En caso de que el teléfono pueda ser utilizado por otros miembros del centro (situación no recomendada), se colocará un trozo de film transparente en el micrófono, y cuando se tenga que hablar por él, no se pondrá el micrófono delante de la boca (desplazándolo un poco hacia abajo). Dicho film será sustituido con la mayor frecuencia posible.
- Digitalizar el mayor número de documentos del centro a manejar por el/la Orientador/a, para evitar la generación y manipulación de documentos en formato papel (posible fuente de transmisión).
- En el caso de recepción de documentación en formato papel se puede establecer un sistema de cuarentena de los documentos durante al menos cinco días, parecido al sistema utilizado en Secretaría.
- A la entrada al despacho de Orientación, se procederá siempre a la desinfección de manos por parte de las personas que acudan a él.
- El/la Orientador/a del centro evitará compartir material con las personas que acudan al despacho. En caso de tener que compartirlo, será posteriormente desinfectado.
- Una vez haya finalizado una visita en el despacho de Orientación, el/la Orientador/a procederá a la desinfección de las superficies ocupadas mediante el uso del limpiador desinfectante multiusos de pistola y papel desechable. Tras la limpieza, los materiales empleados se desecharán de forma segura, procediéndose posteriormente a la desinfección de manos.
- Colgar bolsos, maletines o mochilas en perchas (dejando espacio de separación de al menos uno o dos ganchos entre unos y otros), evitando dejarlos en el suelo o sobre otras superficies que puedan ser susceptibles de estar infectadas.
- Al final del horario escolar diario, las mesas del despacho deben quedar totalmente libres de papeles y materiales para proceder a una correcta desinfección.
- Se extremará la limpieza, especialmente en aquellas zonas que más hayan estado en contacto con las personas.

Aunque se utilice el despacho de Orientación de manera individual es recomendable (en la actualidad es obligatorio su uso en todo momento salvo las excepciones previstas), el uso de mascarillas). Si en el despacho hay una visita y no se puede mantener la distancia de seguridad necesaria, se recomienda el uso de los siguientes equipos de protección individual (EPI's):

- Mascarilla.
- Pantalla facial / gafas de protección⁽³⁴⁾.

Sala de A.M.P.A

Durante el curso escolar 2020/2021 la sala del AMPA será utilizada como zona covid.

La dotación higiénica mínima de la sala A.M.P.A. debe ser:

- Dispensador de gel hidroalcohólico a la entrada.





- Dispensador de papel individual (no rollo de papel higiénico).
- Papelera con bolsa protegida con tapa y accionada por pedal.

Conserjería

En la conserjería de un centro educativo se realiza una gran variedad de tareas, muchas de las cuales suponen estar en contacto con personas (alumnado, padres/madres, profesorado), o con elementos y superficies potencialmente infectadas. Por ese motivo, el personal que las atienden debe extremar tanto las medidas de seguridad como las medidas de higiene.

La dotación higiénica mínima de conserjería debe ser:

- Dispensador de gel desinfectante hidroalcohólico.
- Dispensador de papel individual.
- Limpiador desinfectante multiusos de pistola.
- Caja de guantes desechables.
- Papelera con bolsa protegida con tapa y accionada por pedal.
- Mamparas de separación.

Las medidas a adoptar van a depender del número de personas que ocupen la conserjería al mismo tiempo. Las principales medidas de carácter general en materia de de seguridad e higiene que deben adoptarse en dichos espacios son:

- Para mantener la distancia mínima de los/las conserjes con el resto de personas que puede haber en un centro educativo (alumnado, padres/madres, profesorado, repartidores...), se situará una marca en el suelo a la puerta de la conserjería que indicará el límite de seguridad y una mampara de metacrilato en la ventanilla de la misma.
- Toda la entrega/recepción de cualquier tipo (documentación, llaves, partes, paquetería...), se realizará a través de la ventanilla, **no pudiendo acceder al interior de la conserjería nada más que el personal que allí trabaja.**
- **Se debe garantizar la ventilación** (preferiblemente mediante ventilación natural), mientras la conserjería esté ocupada, con el fin de permitir la renovación del aire en su interior. Para ello, se mantendrá abierta tanto la puerta como la ventanilla de la misma, favoreciendo de ese modo la ventilación, así como para evitar la manipulación de mecanismos de apertura/cierre de puertas.
- Colgar bolsos, maletines o mochilas en perchas (dejando espacio de separación de al menos uno o dos ganchos entre unos y otros), evitando dejarlos en el suelo o sobre otras superficies que puedan ser susceptibles de estar infectadas.
- Al finalizar el proceso de limpieza y desinfección realizado por el personal de limpieza el día anterior, las puertas de las aulas ordinarias quedaron abiertas. A la mañana siguiente, el/la conserje abrirá las ventanas y dejará las puertas abiertas de todas las aulas que van a ser utilizadas a primera hora.
- Una vez abiertas las ventanas de las clases, el/la conserje abrirá aquellas puertas que estando cerradas después del proceso de limpieza y desinfección van a ser utilizadas también a primera hora (sala de





profesorado, despachos del equipo directivo, Secretaría...). Por último procederá a abrir las ventanas de dichas dependencias para que la estancia esté ventilada cuando se incorpore el profesorado.

- Quedarán cerradas el resto de dependencias que no se tenga constancia que vayan a ser utilizadas a primera hora, para así favorecer el sistema de comunicación de espacios limpios y sucios.
- Cada vez que el personal realice una determinada función fuera de la conserjería que suponga entrar en contacto con elementos o superficies potencialmente infectadas, se procederá a la desinfección de manos para volver a entrar a la dependencia.
- Después del uso de elementos compartidos como teléfono, fotocopiadora, encuadernadora, destructora de papel... se procederá a la desinfección de manos.
- Cuando se vaya a recoger alumnado a la clase o se acompañe a una persona ajena al centro, se mantendrá en todo momento la distancia de seguridad.
- Minimizar la manipulación de documentación en formato papel y cuando no haya más remedio que hacerlo, extremar la higiene de manos y evitar tocarse los ojos, nariz, boca o mascarilla con ellas.
- Cuando tengan que recepcionar documentación en formato papel, se establecerá un sistema de cuarentena de los documentos durante al menos dos días, de manera que podamos tener garantías de su posible desinfección.
- Cuando se tenga que realizar un trabajo de fotocopiadora se entregará en conserjería con dos días de antelación (salvo situaciones excepcionales y de urgencia).
- Cada vez que se recoja un servicio de paquetería para el centro, se procederá a la desinfección de las manos. El paquete recibido deberá ser dejado en cuarentena al menos cinco días.
- Al final del horario escolar diario, las mesas de las conserjerías deben quedar totalmente libres de papeles y materiales para proceder a una correcta desinfección.
- Al final del día, se extremará la limpieza, especialmente en aquellas zonas que más hayan estado en contacto con las personas.

En el caso de conserjerías, donde se comparta espacio físico por parte de dos o más trabajadores/as, se adoptarán las siguientes medidas:

- Se debe distribuir el espacio del interior de la conserjería, de manera que permita mantener entre los trabajadores y trabajadoras la distancia de seguridad necesaria (2 metros). En el caso de que no sea posible mantener dicha distancia de seguridad interpersonal, será obligatorio el uso de mascarilla (en la actualidad el uso de mascarilla es obligatorio en todo momento). También se puede utilizar mamparas de metacrilato para separar los puestos entre sí. La ventilación debe estar garantizada en cualquier momento.
- Se deben poner marcas en el suelo que indiquen la distancia de seguridad que debe existir entre las personas que compartan el espacio.
- Al ser el teléfono de uso compartido, se colocará un trozo de film transparente en el micrófono del teléfono, y cuando se tenga que hablar por él, no se pondrá el micrófono delante de la boca (desplazándolo hacia abajo). Dicho film será sustituido con la mayor frecuencia posible.
- Se evitará compartir material por parte de los/las trabajadores/as de conserjería.





Además de las medidas de seguridad detalladas anteriormente, el personal de conserjería deberá utilizar los siguientes equipos de protección individual (EPI's):

- Mascarilla.
- Guantes cuando realicen funciones en las que sea necesario.

En el caso del personal que utilice guantes, deberá seguir manteniendo las medidas de higiene correspondientes (los guantes no las sustituyen), debiendo ser reemplazados para cada cambio de tarea.

En las ocasiones en las que haya una mayor concentración de alumnado en la zona cercana a la conserjería como por ejemplo el recreo, o en caso de que no exista mampara de metacrilato en la ventanilla, puede ser recomendable el uso de:

- Pantalla facial / gafas de protección.

Salón de Actos

El Salón de actos de un centro educativo es el espacio destinado a la realización de actividades culturales y educativas, charlas, reuniones, proyección de documentales o películas, reuniones con padres/madres de alumnado... Si bien las medidas de seguridad e higiene son importantes en todo el recinto escolar, en esta dependencia la importancia es mayor dado el elevado tránsito de alumnado que puede pasar por ella a lo largo del día, y la elevada concentración de alumnado al mismo tiempo.

La dotación higiénica mínima del salón de actos debe ser:

- Dispensadores de gel desinfectante hidroalcohólico (varios en función de la superficie y situados en varios puntos del salón de actos).
- Dispensador de papel individual.
- Limpiador desinfectante multiusos de pistola.
- Papeleras con bolsa protegidas con tapa y accionadas por pedal (varias en función de su superficie y situadas en varios puntos del salón de actos).

Dada la necesidad de buscar espacios en los colegios e institutos que puedan garantizar las distancias de seguridad entre el alumnado, el centro educativo puede optar por elegir esta dependencia y darle un uso de aula habitual. En este caso, las medidas de seguridad e higiene a adoptar serían las mismas que las del aula ordinaria.

La norma principal que debe cumplirse en el salón de actos ya que su superficie lo permite, es realizar actividades que **garanticen la distancia de seguridad entre los asistentes** y **evitar la aglomeración de personas, tanto a la entrada como a la salida** de la actividad.

Además de estas dos normas básicas, se deben cumplir otra serie de normas de seguridad:





Junta de Andalucía

- Se establecerá un aforo máximo permitido que suponga que en todo momento se garantizará la distancia de seguridad (recomendable 2 metros).
- Se pondrá información visual en la puerta del salón de actos indicando su aforo, así como las normas de seguridad y de higiene del mismo.
- Para garantizar la distancia de seguridad, se distribuirá el mismo número de sillas que de aforo máximo está permitido, colocándose de tal forma que la distancia entre sillas sea máxima, no estando permitido que las sillas se muevan de su sitio bajo ningún concepto.
- En el caso de que existan butacas fijas, se colocará cartelería en ellas indicando los sitios que se pueden utilizar, debiendo existir la distancia de seguridad exigible entre persona y persona.
- El salón de actos debe estar correctamente ventilado durante todo el tiempo que esté siendo utilizado. Siempre que las condiciones ambientales lo permitan, la puerta y ventanas deben estar abiertas para generar una ventilación natural (la ventilación forzada a través de ventiladores o aires acondicionados está totalmente desaconsejada).
- Las actividades que se realicen en el salón de actos, dado que suponen un mayor riesgo (por el mayor número de personas concentradas), estarán planificadas y comunicadas con tiempo suficiente al equipo directivo del centro (que ejercerá el control de dicha dependencia). Cada vez que sea usado, hay que establecer una relación de las personas asistentes a la actividad (si no se corresponden con un grupo clase habitual), con el fin de poder determinar el rastreo en caso de un potencial contagio.
- La entrada y salida del salón de actos se realizará de manera ordenada, evitando las aglomeraciones y manteniendo la distancia de seguridad en la fila, en todo momento.
- La higienización de manos del alumnado se realizará a la entrada y salida del salón de actos.
- Cuando el alumnado entre en el salón de actos, habiendo sido utilizado previamente por otro grupo procederá, y siempre bajo la vigilancia del docente), a limpiar con el limpiador desinfectante la silla que va a ocupar. Siempre será el alumnado que entre al salón de actos el que realice dicha operación con el objetivo de garantizar que la silla que va a utilizar esté desinfectada. Tras la limpieza, los materiales empleados se desecharán de forma segura, procediéndose posteriormente a la desinfección de manos.
- Una vez que el alumnado se sienta en su silla, estará prohibido que pueda cambiarse de sitio bajo ningún concepto. Tampoco se permitirá acercar una silla a otra (rotura de la distancia de seguridad).
- Al final de la actividad, el salón de actos y sus sillas quedarán en la misma disposición que se encontró el alumnado a su entrada, para así poder proceder a una correcta desinfección posterior por parte de otra clase (o del personal de limpieza).
- Al final de la jornada escolar, se extremará la limpieza de esta dependencia, especialmente en aquellas zonas que más hayan estado en contacto con las personas.

Biblioteca

Durante el curso escolar 2020/2021 la biblioteca tendrá consideración de aula y servicio de préstamo de libros.





Junta de Andalucía

La biblioteca es otra zona importante del centro donde extremar la vigilancia debido a que es una zona donde normalmente se suelen producir aglomeraciones de alumnado y se comparte material (normalmente libros), entre personas distintas. Por lo tanto es fundamental que se garantice la prestación de los servicios habituales sin el menor riesgo de contagio y propagación de la Covid-19, tanto para el personal que atiende en la biblioteca como para los usuarios (alumnado y profesorado).

La dotación higiénica mínima de la biblioteca debe ser:

- Dispensador de gel hidroalcohólico a la entrada.
- Spray de alcohol del 70%.
- Dispensador de papel individual (no rollo de papel higiénico).
- Limpiador desinfectante multiusos de pistola.
- Caja de guantes desechables.
- Varias papeleras con bolsa protegidas con tapa y accionadas por pedal (en función de la superficie).
- Mampara de separación en el mostrador de atención para el préstamo de libros, que intentará dejar una zona limpia en torno a la mesa del profesorado que atiende la biblioteca.

Para evitar aglomeraciones de alumnado en la biblioteca cuando se utilice en forma de préstamo de libros, se establecerá un sistema telemático para que el alumnado pueda seguir ejerciendo su derecho a consultar los libros del centro, pero de una manera más segura.

El servicio de préstamo de libros se podría establecer de la siguiente forma:

- El centro abrirá un correo electrónico específico para la gestión de la biblioteca.
- Si el alumnado desconoce si el libro que busca se encuentra en el catálogo del centro, o si dicho libro ya está en préstamo, solicitará dicha información a través de correo electrónico.
- Una vez se le confirme al alumnado que el título sí se encuentra disponible, el/la alumno/a deberá usar el modo establecido para el servicio de préstamo.
- Para el reparto y entrega de los libros solicitados se establecerán turnos para que así en la entrega/recogida de dichos libros no coincidan en el mismo espacio alumnado perteneciente a grupos de convivencia diferentes. Se puede utilizar el recreo de cada uno de los cinco días de la semana para la entrega o devolución de un curso distinto.
- Tanto la entrega como la recogida de libros se realizarán el mismo día para cada curso mediante cita previa, que se solicitará a través de correo electrónico.
- Cuando el alumnado quiera ampliar el plazo de préstamo, también lo solicitará por medio telemático. En la situación actual, se recomienda aumentar el plazo de tiempo del primer préstamo de un libro.

Las medidas generales de seguridad que habría que adoptar en la biblioteca son las siguientes:

- Actividades colectivas como club de lectura, talleres, etc., serán suspendidas provisionalmente hasta que la situación sanitaria actual lo permita.





- Se establecerá un aforo máximo teniendo en cuenta las distancias de seguridad pertinentes, sabiendo que dicho aforo no puede ser superado en ningún momento.
- Se pondrá información visual en la puerta de la biblioteca indicando su aforo, así como las normas de seguridad y de higiene dentro de ella.
- También sería conveniente poner tanto en el interior de la biblioteca (mostrador) como a la entrada, carteles que expliquen el funcionamiento del servicio durante este curso.
- Se debe garantizar la ventilación (preferiblemente mediante ventilación natural), de la biblioteca mientras esté siendo utilizada con el fin de favorecer la renovación del aire en su interior, evitando el uso de aire acondicionado siempre que sea posible. En caso de no ser posible, deberán revisarse y limpiarse con regularidad los circuitos y los filtros de aire.
- Las ventanas y la puerta de la biblioteca permanecerán abiertas (siempre que sea posible), para favorecer la ventilación, así como para evitar la manipulación de mecanismos de apertura y cierre de puertas.
- Se debe disponer de dispensadores de gel hidroalcohólico para profesorado que atiende la biblioteca y alumnado, tanto a la entrada de la biblioteca como en el mostrador.
- Se instalarán mamparas de separación en el mostrador de atención al alumnado.
- En el mostrador de atención al alumnado se señalizará el suelo con una línea de espera que no debe ser traspasada hasta que toque su turno.
- Se evitará el contacto directo del alumnado con las estanterías dónde se encuentren los libros y revistas.
- En el caso de que la biblioteca sea atendida por varios docentes durante la semana (es importante evitar la rotación de profesorado durante el mismo día), y por lo tanto el equipamiento y material sea compartido, se debe garantizar la adecuada limpieza y desinfección tanto del mobiliario como de los materiales que compartan.
- Habilitar cinco espacios en la biblioteca (uno por día), para depositar los libros devueltos y así poder ponerlos en cuarentena durante al menos una semana cada uno de ellos, de manera que se garantice su desinfección. Una vez desinfectados, los libros podrán volver a las estanterías o ser prestados de nuevo.
- Los libros devueltos cada día se depositarán en cajas de cartón (no plástico), siendo depositadas las cajas en el espacio habilitado para cada día, con la finalidad de saber qué día fueron devueltos a la biblioteca, y así saber el día que pueden volver a ser usados por el alumnado.
- No es aconsejable utilizar productos desinfectantes con los libros ya que se pueden dañar.
- Al final del día se debe extremar la limpieza y desinfección de este espacio al ser un lugar donde se produce intercambio de material, debiendo prestar especial cuidado en la desinfección de pomos, manivelas, mesas, teclados, ratones, mostradores, etc.

Los equipos de protección individual (EPI's) que debe utilizar el personal que trabaja en la biblioteca va a depender de varios factores:





- Si se guarda la distancia de seguridad y se puede atender a las personas detrás de la mampara de metacrilato, es recomendable el uso de mascarilla.
- Si no hay pantalla de metacrilato que separe al trabajador de los usuarios que asisten a la biblioteca, y por lo tanto no se puede garantizar la distancia de seguridad con respecto a los usuarios en todo momento, sería recomendable el uso de mascarilla y pantalla facial/gafas protectoras.
- Como además se recepcionan libros, está recomendado el uso de guantes, teniendo en cuenta que se deberán seguir manteniendo las medidas de higiene correspondientes (los guantes nunca los sustituyen), debiendo ser reemplazados para cada cambio de tarea.

Establecimiento de grupos de convivencia escolar.

Con el fin de limitar los contactos interpersonales, el centro podrá establecer grupos de convivencia. Tras realizarse el reparto horario del centro la jefatura de estudios junto a la tutoría decidirán si se establecen las condiciones para determinar unidades que fueran susceptibles de ser grupos de convivencia debiendo reunir las siguientes características:

- a) Los alumnos y alumnas del grupo se relacionarán entre ellos de modo estable, pudiendo socializar y jugar entre sí, sin tener que garantizar la distancia de seguridad. Estos grupos en la medida de lo posible, reducirán las interacciones con otros grupos del centro educativo, limitando al máximo su número de contactos con otros miembros del centro.
- b) Cada grupo utilizará una o varias aulas/espacios de referencia donde desarrollarán, siempre que sea posible y las características de las áreas o ámbitos así lo permitan, toda su actividad lectiva, siendo el personal docente quien se desplace por el centro.
- c) Todos los refuerzos y apoyos pedagógicos al alumnado del grupo que se llevarán a cabo dentro del aula o las aulas/espacios de referencia.
- d) El número de docentes que atiende a este alumnado será el mínimo posible.
- e) En aquellos casos en los que se opte por este modelo en la etapa de Educación Secundaria Obligatoria, se favorecerá el agrupamiento de materias por ámbitos y las optativas serán impartidas por docentes del mismo grupo.
- f) Durante los períodos de cambio de áreas/asignaturas/módulos el alumnado permanecerá en su aula/espacio de referencia no permitiéndose el tránsito por el centro, salvo razones justificadas.
- g) En los tiempos de recreo o descanso, se reducirá el contacto con otros grupos de convivencia escolar, y la vigilancia se llevará a cabo por el tutor u otro docente que imparta clase en el mismo grupo de convivencia escolar.

En todo caso se deberán **extremar** las medidas de protección para el profesorado de estos grupos. Así pues, debemos tomar los grupos estables de convivencia como una forma de proteger y limitar los contactos de ese grupo (más vulnerable al no ser obligatorio el uso mascarilla), con el resto de grupos





del centro educativo, pero no como una medida de protección en sí.

Medidas para grupos de convivencia escolar

La disposición de los pupitres y del alumnado en cada aula será la que el equipo docente considere más adecuada sin que sea necesario adoptar medidas específicas de distanciamiento interpersonal en estos grupos de alumnos y alumnas.

Fuera del aula se mantendrán las medidas de distanciamiento social con el resto del alumnado.

Medidas para otros grupos clase

La distribución del alumnado en el aula y talleres cuando no se hayan configurado como grupos de convivencia escolar se realizará en filas individuales, orientadas en la misma dirección, de forma que la distancia entre el alumnado será como mínimo de un metro y medio, o aquella que establezca en cada momento la autoridad sanitaria. En caso de no ser posible será obligatorio del uso de mascarilla.

Los desplazamientos del alumnado por el aula y talleres cuando no se hayan configurado como grupos de convivencia escolar durante el desarrollo de la actividad lectiva se limitarán al máximo, reduciéndose a aquellos que sean imprescindibles para el seguimiento de la clase o para atender circunstancias específicas.

Normas de aforo, acomodación y uso de espacios comunes

El aforo máximo en las zonas comunes, despachos o locales cuyo acceso esté autorizado, será el que permita mantener la distancia de seguridad de 1,5 metros entre las personas que hagan uso de los mismos.

Reprografía

El personal de reprografía atenderá al público guardando la distancia de seguridad señalizada y con uso de mascarilla. Funcionará atendiendo a dos tipos de peticiones:

- Grupo aula: el profesorado realizará la petición a reprografía, coordinando la recepción del dinero que será entregado previamente y el reparto que se realizará en el aula.
- Individuales: demanda a través de formulario online. Antes del inicio del curso se establecerá un procedimiento de petición. La entrega del documento y el pago se depositarán en un buzón habilitado para el mismo con identificación de pedido, alumnado y aula de referencia. El reparto se realizará en las diferentes clases por parte del personal de reprografía procurando minimizar la interrupción de las clases.

· Cafetería

El personal de reprografía atenderá al público guardando la distancia de seguridad señalizada y con uso de mascarilla, además del resto de medidas establecidas para el sector.

El aforo se encontrará señalizado así como la ruta de entrada y de salida.

Durante el período de descanso del turno diurno el uso de cafetería se encuentra restringido al profesorado y personal de administración y servicios.

Se habilitará antes del inicio del período lectivo un servicio de petición online que será distribuido en las aulas antes del período de descanso. El alumnado procederá al pago depositando las cantidades totales del grupo





Junta de Andalucía
clase en un sobre.

· **Otros espacios comunes**

Para el recreo se optimizarán los espacios abiertos existentes en el centro dividiendo el patio interior en dos espacios, dejando pasillos de separación en ambos laterales para la movilidad del alumnado de electricidad, electrónica y carrocería y electromecánica.

Jefatura de estudios confeccionará un horario escalonando la entrada y salida del descanso de las diferentes enseñanzas: enseñanza secundaria obligatoria, bachillerato y formación profesional inicial. En turno vespertino nocturno se proporcionarán horarios diferentes para enseñanza secundaria de adultos, curso de acceso a grado medio, bachillerato y formación profesional inicial.

Se sectorizará el espacio existente priorizando el alumnado de enseñanza secundaria obligatoria





8. MEDIDAS DE PREVENCIÓN PERSONAL Y PARA LA LIMITACIÓN DE CONTACTOS.

Todo el personal (docente y no docente) y el alumnado del centro deberían conocer las medidas generales establecidas para la COVID-19.

- **Higiene de manos** de forma frecuente y meticulosa, al menos a la entrada y salida del centro educativo, al realizar actividades manipulativas, antes y después del patio, de comer y siempre después de ir al aseo. Se recomienda priorizar la higiene de manos con agua y jabón en la medida de lo posible. Se debe realizar durante al menos 40 segundos con agua y jabón, y si no es posible se puede utilizar durante 20 segundos gel hidroalcohólico. Se debe tener en cuenta que cuando las manos tienen suciedad visible el gel hidroalcohólico no es suficiente, y es necesario usar agua y jabón.
- **Evitar tocarse la nariz, los ojos y la boca**, ya que las manos facilitan la transmisión.
- **Usar pañuelos desechables** para eliminar secreciones respiratorias y tirarlos tras su uso a una papelera con bolsa y a poder ser con tapa y pedal, haciendo una posterior higiene de manos. Cubrirse la nariz y la boca con un pañuelo al toser y estornudar, y desecharlo a un cubo de basura con bolsa interior. Si no se dispone de pañuelos emplear la parte interna del codo para no contaminar las manos.
- **Uso adecuado de la mascarilla**(cubriendo mentón, boca o nariz) a partir de seis años con independencia del mantenimiento de la distancia interpersonal o la pertenencia a un grupo de convivencia estable, sin perjuicio de las exenciones previstas en el ordenamiento jurídico y de acuerdo a las normas establecidas en este documento para centros docentes.
- De forma general, mantener distanciamiento físico de al menos **1,5 metros en las interacciones entre el personal del centro**.
- De forma general, se mantendrá una distancia interpersonal de **al menos 1,5 metros por parte del alumnado cuando se desplacen por el centro educativo o estén fuera del aula**, de acuerdo a las normas establecidas en este documento para centros docentes.

MEDIDAS REFERIDAS A LAS PERSONAS TRABAJADORAS.

1. Recuerde e informe que no podrán incorporarse a sus puestos de trabajo en los centros los siguientes trabajadores y/o profesionales:

- a) Trabajadores y/o profesionales del centro que estén en aislamiento domiciliario por tener diagnóstico de la COVID-19 o tengan alguno de los síntomas compatibles con la COVID-19.
- b) Trabajadores y/o profesionales que, no teniendo síntomas, se encuentren en período de cuarentena domiciliaria por haber tenido contacto con alguna persona con síntomas o diagnosticada de la COVID-19.

Por el momento, y según la evidencia actual, las personas que ya han tenido una infección confirmada por SARS-CoV-2 en los 90 días anteriores estarán exentas de realizar la cuarentena.





2. Sin perjuicio del cumplimiento de la normativa de prevención de riesgos laborales y de la normativa laboral, la persona responsable del centro deberá adoptar las acciones necesarias para cumplir las medidas de higiene y prevención para el personal trabajador establecidas en la Ley 2/2021, de 29 de marzo, de medidas urgentes de prevención, contención y coordinación para hacer frente a la crisis sanitaria ocasionada por el COVID-19.

En este sentido, se asegurará que todas las personas trabajadoras tengan permanentemente a su disposición en el lugar de trabajo agua y jabón, y geles hidroalcohólicos o desinfectantes con actividad viricida autorizados y registrados por el Ministerio de Sanidad para la limpieza de manos.

Además, se deberán adaptar las condiciones de trabajo, incluida la ordenación de los puestos de trabajo y la organización de los turnos, así como el uso de los lugares comunes de forma que se garantice el mantenimiento de una distancia de seguridad interpersonal mínima de 1,5 metros entre las personas trabajadoras. Cuando ello no sea posible, deberá proporcionarse equipos de protección adecuados al nivel de riesgo. En este caso, todo el personal deberá estar formado e informado sobre el correcto uso de los citados equipos de protección.

3. El uso de mascarilla será obligatorio para todo el personal trabajador docente y no docente del centro, con independencia del mantenimiento de la distancia interpersonal. La mascarilla será de tipo higiénica siguiendo los requisitos esenciales establecidos en el artículo 5.1 la Orden CSM /115/2021 (UNE 0064-1:2020, UNE 0065:2020 o UNE-CWA 17553:2020), excepto indicación por parte del servicio de prevención de riesgos laborales.

4. La obligación contenida en el apartado anterior no será exigible para las personas que presenten algún tipo de enfermedad o dificultad respiratoria que pueda verse agravada por el uso de la mascarilla o que, por su situación de discapacidad o dependencia, no dispongan de autonomía para quitarse la mascarilla, o bien presenten alteraciones de conducta que hagan inviable su utilización.

5. En aquellos casos en que el alumnado no lleve mascarilla y no se pueda mantener la distancia interpersonal, como ocurre en Educación Infantil o Educación Especial o en aulas de educación especial en centros ordinarios, se podría indicar el uso por parte del profesorado de mascarilla quirúrgica o autofiltrante, en función de la evaluación del riesgo de cada caso por parte del Servicio de Prevención de Riesgos Laborales, pudiendo adoptarse otras medidas de prevención adicionales.

6. La Orden CSM/115/2021, de 11 de febrero, por la que se establecen los requisitos de información y comercialización de mascarillas higiénicas, establece a su vez las disposiciones y requisitos a cumplir para las mascarillas higiénicas o cobertores faciales comunitarios transparentes o con zonas transparentes destinadas a permitir una correcta lectura labial y reconocimiento de toda la expresión facial. Las mascarillas transparentes tienen un papel importante para las personas con discapacidad auditiva y para trabajar los aspectos de audición y lenguaje. La Orden establece los criterios para posibilitar que las mascarillas transparentes sean seguras y den respuesta a las necesidades de accesibilidad.

7. Reducir al mínimo posible el uso de útiles o elementos comunes o que puedan ser compartidos por el personal trabajador del centro, tales como bolígrafos, libretas, teclados, pizarras táctiles, teléfonos, u objetos usados durante la intervención educativa o no educativa, en aquellos que no sea posible desinfectarlos entre cada uso.





8. Lo dispuesto en puntos anteriores, será también aplicable a todos el personal trabajador de empresas externas que presten servicios en el centro, ya sea con carácter habitual o de forma puntual, evitando, en la medida de lo posible, que éstos coincidan en los mismos espacios y tiempos con el alumnado.

9. En el caso de que se empleen uniformes o ropa de trabajo, se procederá al lavado y desinfección regular de los mismos, siguiendo el procedimiento habitual. Recomendándose que se lave a temperaturas de más de 60°C o en su caso, mediante ciclos de lavado largos.

Todo el personal, durante el desarrollo de su labor, deberá adoptar las medidas necesarias para evitar la generación de riesgos de propagación de la enfermedad COVID-19.

MEDIDAS ESPECÍFICAS PARA EL ALUMNADO

10. Se dispondrá de **geles hidroalcohólicos** a la entrada del centro y en las aulas para el alumnado, y se asegurará que los usen cada vez que entren o salgan las mismas. Se debe tener en cuenta que, cuando las manos tienen suciedad visible, el gel hidroalcohólico no es suficiente, y es necesario usar agua y jabón. Para los niños y niñas que se metan las manos frecuentemente en la boca, no se recomienda el uso de geles hidroalcohólicos, sino el lavado de manos (con agua y jabón).

11. Se tendrá precaución de no dejar los geles accesibles sin supervisión.

12. Será obligatorio que el alumnado use **mascarillas** en sus desplazamientos y circulación dentro del centro hacia o desde el aula asignada, exceptuando los menores de 6 años y excepciones previstas en la norma. La mascarilla indicada para población sana será la de tipo higiénica y siempre que sea posible reutilizable, cumpliendo con los requisitos esenciales establecidos en el artículo 5.1 de la Orden CSM /115/2021 (UNE 0064-1:2020, UNE 0064-2:2020, UNE 0065:2020 o UNE-CWA 17553:2020).

13. No obstante, el alumnado podrá no usar mascarillas cuando exista algún problema de salud acreditado que lo desaconseje o alguna necesidad de apoyo educativo reconocida que pueda interferir en su uso, o que, por su situación de discapacidad o dependencia, no dispongan de autonomía para quitarse la mascarilla, o bien presenten alteraciones de conducta que hagan inviable su utilización siendo recomendable en estos casos intensificar las medidas de prevención.

14. Debe explicarse el uso correcto de la mascarilla ya que un mal uso puede entrañar mayor riesgo de transmisión.

15. Se recomienda evitar que el alumnado comparta objetos o material escolar, procurando que no cambien de mesa o pupitre durante cada jornada, o en su caso aumentar las medidas de limpieza y desinfección.

MEDIDAS PARA LA LIMITACIÓN DE CONTACTOS

16. Se garantizará la máxima presencialidad para todos los niveles y etapas del sistema educativo al menos en el escenario de nueva normalidad, nivel de alerta 1 y 2. En el nivel de alerta 3 y 4, en el caso excepcional de que no se pudieran cumplir las medidas, se podría pasar a semipresencialidad sólo a partir de 3º de la ESO.

17. Con carácter general, se procurará una distancia de, al menos 1,5 metros en las interacciones entre el personal del centro educativo.





18. De forma general, se mantendrá una distancia interpersonal de al menos 1,5 metros por parte del alumnado cuando se desplacen por el centro educativo o estén fuera del aula.

19. No obstante, dentro de los **Grupos de Convivencia Estable**(GCE) no sería necesario guardar la distancia interpersonal de manera estricta, por lo que sus miembros pueden socializar y jugar entre sí, interaccionando con mayor normalidad. Se recomienda minimizar el número de personas adultas que interaccionan con cada grupo, siendo la figura fundamental el tutor o tutora.

20. Los Grupos de Convivencia Estable (GCE) se definen como grupos formados por un número limitado de alumnos/as junto al tutor/a, garantizando la estanqueidad en todas las actividades que se realicen dentro del centro educativo y evitando la interacción con otros grupos, limitando al máximo el número de contactos.

21. Los grupos de convivencia estable reunirá las siguientes condiciones:

o Los alumnos y alumnas del grupo se relacionarán entre ellos de modo estable, pudiendo socializar y jugar entre sí, sin tener que garantizar la distancia de seguridad. Estos grupos, no interaccionarán con otros grupos del centro educativo, eliminando contactos con otros miembros del centro.

o Utilizarán una o varias aulas de referencia donde desarrollarán, siempre que sea posible y las características de las materias y asignaturas así lo permitan, toda su actividad lectiva, siendo los profesionales de la docencia, quienes se desplacen por el centro.

o Todos los refuerzos y apoyos pedagógicos al alumnado del grupo se procurara se lleven a cabo siempre dentro del aula o las aulas de referencia.

o Con objeto de limitar los contactos dentro del GCE, se procurará que el número de docentes que atienda a este alumnado sea el menor posible.

Dentro del aula se establece una diferente organización del alumnado en función del curso y de la situación de transmisión en el territorio donde se ubique el Centro para determinados cursos:

22. -Educación Secundaria Obligatoria: En esta etapa se establecen dos subgrupos:

a) En cursos de 1º y 2º de la ESO ; El tamaño de los grupos tendrá como máximo las ratios establecidas en la normativa aplicable. La distancia entre alumno será de 1,5 metros pudiendo flexibilizarse a 1,2 m. Se mantendrá su presencialidad en cualquier nivel de alerta.

b) En cursos de 3 y 4º de la ESO: Se establece a su vez dos posibles escenarios según el nivel de alerta en el que se encuentre el territorio donde se ubique el Centro:

Niveles alerta 1 ó 2:El tamaño de los grupos tendrá como máximo las ratios establecidas en la normativa aplicable. La distancia entre alumnos y alumnas será de 1,5 metros pudiendo flexibilizarse a 1,2 m

Niveles alerta 3 ó 4; La distancia entre alumnos y alumnas será de 1,5 metros, en caso de que ésta no sea posible o no se puedan utilizar otros espacios o ampliar los ya existentes, se podría optar por semipresencialidad





Bachillerato y Enseñanzas Oficiales de idiomas: Se establecen los mismos escenarios que para los cursos de 3 y 4º de la ESO, de acuerdo a los niveles de alerta.

Formación Profesional y Enseñanzas de Régimen especial: Se establecen los mismos escenarios que para los cursos de 3 y 4º de la ESO. En las actividades que se desarrollen en espacios singulares, tales como talleres, laboratorios, naves u otros espacios, se atenderá a los requerimientos técnicos de dichos espacios, en cuanto a la distribución del alumnado, respetando, en todo caso, la distancia de 1,5 metros, pudiéndose flexibilizar hasta un mínimo de al menos 1,2 metros en niveles de alerta 1 y 2. Asimismo, se procurará respetar las medidas de prevención de riesgos y salud laboral que correspondan a la actividad que en los mismos se desarrolle.

23. Se tomarán las medidas necesarias para impedir la aglomeración de personal (docente, no docente o alumnado) en las entradas y salidas del centro estableciendo medidas tales como:

Habilitación de varias entradas y salidas.

Establecimiento de un período de tiempo para entrar que impida las aglomeraciones.

Organización del alumnado en el interior del centro en filas por aula, manteniendo las distancias físicas de seguridad.

Realización de una salida organizada y escalonada por aulas.

24. Las familias o tutores sólo podrán entrar al edificio escolar en caso de necesidad o indicación del profesorado o del equipo directivo, cumpliendo siempre las medidas de prevención e higiene.

25. Se recomendará cuando sea posible, que las personas adultas que acompañen al alumnado no pertenezcan a los grupos de riesgo o vulnerable.

26. Establezca y señalice los distintos flujos de circulación del alumnado en el centro, evitando la coincidencia espacial y temporal de los distintos grupos.

27. Se reducirán al mínimo los desplazamientos de grupos de alumnos por el centro, facilitando en lo posible que sea el personal docente quienes acudan al aula de referencia.

28. Para limitar el número de personas presentes en un espacio simultáneamente, se evitarán las asambleas o reuniones presenciales tratando de realizarlas de forma telemática.

29. Se utilizarán preferentemente las escaleras. Cuando haya ascensor se limitará su uso al mínimo imprescindible. Cuando sea necesario utilizarlo, su ocupación máxima será de una persona, salvo que se trate de personas convivientes o que empleen mascarillas todos los ocupantes.

30. Se fomentará en la medida de lo posible, el uso de los espacios al aire libre.

31. En el caso de programar actividades que aumentan la emisión de aerosoles como gritar o cantar se recomienda realizarlas en el exterior, siempre que las condiciones y recursos disponibles lo permitan, y si esto no fuera el caso, garantizar en su defecto, una adecuada ventilación, mantener la distancia y el uso adecuado de la mascarilla. Dado que la realización de ejercicio físico también aumenta la emisión de aerosoles, se debe promover la realización de las clases de educación física en espacios exteriores. En el caso de que se realicen





Junta de Andalucía

en interiores es de especial importancia el uso adecuado de la mascarilla, aumentar la distancia e intensificar la ventilación.

32. Los eventos deportivos dentro de los centros seguirán las normas establecidas para la actividad deportiva e instalaciones deportivas establecidas en la normativa autonómica de medidas preventivas ante la Covid-19, no obstante no podrán tener público.

33. Se deberán de establecer las normas de aforo, acomodación y uso de los espacios comunes tales como bibliotecas, salón de actos, salas de profesores, etc.

34. Para el recreo se optimizarán los espacios abiertos existentes en el centro. Se deberán organizar de forma escalonada y si fuera posible, con sectorización del espacio existente, limitando el contacto entre los diferentes grupos-clase, lo cual será obligatorio en el caso de grupos de convivencia estable.

35. En el caso de actividades extraescolares fuera del centro, se deberán tener en cuenta las normas relativas al establecimiento o recinto destinatario de la actividad (museos, monumentos etc.) así como las de transporte cuando sea necesario, limitando el contacto entre los diferentes grupos-clase, lo cual será obligatorio en el caso de grupos de convivencia estable.

36. Normas para el uso de las fuentes de agua: se deberán eliminar los sistemas manuales en el uso de las fuentes, recomendando que el alumnado acuda al centro con botella u otro dispositivo similar con agua potable, perfectamente identificado.

37. En el caso de existir en el centro Servicio de Cafetería, esta actividad deberá ajustarse a la normativa establecida para esta actividad.

38. En el caso de transportes escolares se ha de cumplir lo establecido en la Normativa autonómica vigente de Medidas Preventivas de Salud Pública en la Comunidad Autónoma de Andalucía para hacer frente a la crisis sanitaria ocasionada por la COVID-19, procurando la máxima separación posible en el caso del alumnado perteneciente a grupos-clase o grupos de convivencia estable distintos y la asignación fija de asientos, lo que permitiría una mayor facilidad de rastreo, en caso necesario.



9. DESPLAZAMIENTOS DEL ALUMNADO Y DEL PERSONAL DURANTE LA JORNADA LECTIVA

Flujos de circulación en el edificio, patios y otras zonas

Se establecerán antes del comienzo del período lectivo el flujo circulación del alumnado en el centro, evitando la coincidencia espacial y temporal de los distintos grupos asegurando que sea unidireccional.

Se reducirán al mínimo los desplazamientos de grupos de alumnos por el centro facilitando en lo posible que sean los profesores quienes acudan al aula de referencia.

Desde jefatura de estudios se autorizará en la medida de lo posible, el uso de los espacios al aire libre evitando coincidencias de grupos.

Cuando se realicen actividades deportivas, lúdicas o de ocio, se llevarán a cabo en espacios abiertos y mediante actividades que no favorezcan el contacto directo entre el alumnado y se procurará el uso de elementos individuales o que no requieran manipulación compartida con las manos (excepto grupos de convivencia escolar). En aquellos casos excepcionales donde no sea posible realizarlas en espacios abiertos, se evitarán las actividades que requieran o conlleven actividad física.

Se recomienda descartar las actividades grupales tales como asambleas, eventos deportivos o celebraciones en el interior de los centros educativos.

Ningún alumno podrá desplazarse por el centro dentro del horario lectivo sin permiso del profesorado debiendo portar pase de pasillos habilitado para el efecto que será desinfectado tras cada uso.

Señalización y cartelería

Los sentidos de flujo y circulación se indicarán convenientemente mediante cartelería, líneas en el suelo u otro sistema equivalente.

Se señalará mediante cartel informativo el aforo de los espacios comunes y los asientos susceptibles de uso respetando la distancia de al menos 1,5 m entre ellos en biblioteca, salón de actos, sala de profesores, cafetería, etc. El mismo procedimiento se seguirá en los despachos y departamentos del centro. En caso de no ser posible respetar la distancia aconsejada se establecerán medidas de protección como mamparas de metacrilato y mascarillas.



10. DISPOSICIÓN DEL MATERIAL Y LOS RECURSOS

Pertenencias de uso personal

Se informará a toda la comunidad educativa de la idoneidad de no compartir pertenencias de uso personal.

Material de uso común en las aulas y espacios comunes

Se minimizará en la medida de lo posible el material de uso común. Aquellos casos en los que sea imprescindible se utilizarán bajo el siguiente procedimiento:

Antes de su uso será necesario el lavado de manos o el uso de geles hidroalcohólicos.

Durante su uso será obligatorio el uso de mascarilla

Después de su uso se procederá a la desinfección del mismo por parte de la persona que lo use.

Dispositivos electrónicos

Se minimizará en la medida de lo posible el material de uso común. Aquellos casos en los que sea imprescindible se utilizarán bajo el siguiente procedimiento:

Antes de su uso será necesario el lavado de manos o el uso de geles hidroalcohólicos.

Durante su uso será obligatorio el uso de mascarilla

Después de su uso se procederá a la desinfección del mismo por parte de la persona que lo use.

Libros de texto y otros materiales en soporte documental

El alumnado no tendrá que trasladar los libros al centro educativo donde se funcionará con los soportes digitales correspondientes o métodos alternativos.

No existirá servicio de préstamos de biblioteca en formato papel.

La biblioteca de aula funcionará a través de enlaces digitales.

Se permitirá el uso del teléfono móvil con el permiso del profesorado en todas las enseñanzas del centro.

Otros materiales y recursos

Se seguirá el mismo procedimiento descrito anteriormente.

11. ADAPTACIÓN DEL HORARIO A LA SITUACIÓN EXCEPCIONAL

Durante el curso escolar 2021 2022 la actividad será en docencia presencial, ajustada al Protocolo de actuación COVID-19.

En el caso que existieran situaciones excepcionales se podrá adoptar la docencia sincrónica telemática con arreglo a los siguientes supuestos : Docencia sincrónica (presencial y telemática) y docencia en modalidad semipresencial con asistencia parcial del grupo en los tramos horarios presenciales.

Estos modelos no tienen carácter excluyente, pudiéndose implementar más de una opción al mismo tiempo, y para su establecimiento, se tendrá en cuenta que:

- Deberán especificar la plataforma educativa en la que se encuentren alojados los contenidos para las diferentes asignaturas o módulos profesionales implicados.
- Dispondrán de los mecanismos de control de asistencia del alumnado para ambas modalidades, tanto presencial como telemática.
- En el caso de las enseñanzas de Formación Profesional Inicial se respetará, con carácter general, la presencialidad para aquellos módulos profesionales o asignaturas de carácter práctico.
 - De este modo ante la posibilidad de que uno o varios discentes o docentes puedan estar en situación de aislamiento o cuarentena.

Si docente se encuentra en servicio activo el horario de docencia pasará a configurar el 50% del mismo destinándolo al seguimiento de las clases de forma online, siempre en la parte central del horario, pasando el otro 50% a destinarse al seguimiento del alumnado. El profesorado de guardia realizará el seguimiento en el aula.

- Posibilidad de que uno o varios grupos-clase puedan estar en situación de cuarentena.

Se adoptará la modalidad docencia sincrónica (presencial y telemática), presencial el alumnado no confinado y telemática el colectivo en situación de cuarentena.

- Posibilidad de que el centro pueda cerrarse a la docencia presencial.

Se adoptará la modalidad telemática donde el horario de docencia pasará a configurar el 50% del mismo destinándolo al seguimiento de las clases de forma online, siempre en la parte central del horario, pasando el otro 50% a destinarse al seguimiento del alumnado.

- Posibilidad de cambio de niveles de alerta para determinados cursos.

En 3º y 4º de la ESO, Bachillerato y Formación Profesional se podrá optar por la docencia semipresencial y también "sincrónica" solo en caso de que la localidad esté en niveles de alerta 3 o 4.



12. MEDIDAS DE HIGIENE, LIMPIEZA, Y DESINFECCIÓN DE LAS INSTALACIONES, Y DE PROTECCIÓN DEL PERSONAL

LIMPIEZA Y DESINFECCIÓN.

Se realizará una Limpieza y Desinfección (L+D) de los locales, espacios, mobiliario, instalaciones, equipos y útiles antes de la apertura, así como una ventilación adecuada de los locales. Incluyendo los filtros de ventilación y de los equipos de aire acondicionados.

Para esta L+D y posteriores, se seguirán las recomendaciones que ya están establecidas por esta Dirección General en el siguiente documento PROCEDIMIENTO DE LIMPIEZA Y DESINFECCIÓN DE SUPERFICIES Y ESPACIOS PARA LA PREVENCIÓN DEL CORONAVIRUS EN LA COMUNIDAD AUTÓNOMA DE ANDALUCÍA.

https://www.juntadeandalucia.es/export/drupaljda/200320_ProcedimientoL+D_Coronavirus_AND.pdf -
[_blank](#)

Si se contrata alguna empresa externa para realizar estas labores, tenga en cuenta la "Nota informativa sobre Desinfecciones y Desinfectantes autorizados frente a COVID -19". Publicada por esta Consejería, así como la "Nota sobre el Uso de Productos Biocidas para la Desinfección de la COVID-19". Ministerio Sanidad, 27 abril 2020.

https://juntadeandalucia.es/export/drupaljda/nota_informativa_desINFECCIONES_Y_DE.pdf

https://www.mscbs.gob.es/profesionales/saludPublica/ccayes/alertasActual/nCovChinadocumentosNota_sobre_el_uso_de_productos_biocidas_27.04.2020.pdf

Será necesario que elaborar un Plan o un listado reforzado de limpieza y desinfección, complementando el que ya existía en el centro para estos locales, aulas, despacho s o espacios comunes etc., adecuadas a las características e intensidad de uso, que deberán ser limpiados y desinfectados al menos una vez al día.

Este Plan o listado de limpieza y desinfección reforzado deberá tener en cuenta determinados aspectos, entre los que se recomiendan los siguientes:

La limpieza elimina gérmenes, suciedad e impurezas mientras que la desinfección (productos desinfectantes) mata los gérmenes en esas superficies y objetos. Por ello, es muy importante que haya una buena limpieza antes de proceder a la desinfección.

El Plan de L+D reforzado deberá contemplar:

- Listado de todas los locales, equipos y superficies a limpiar y desinfectar.
- Frecuencia de la L+D de los mismos.
- Los útiles empleados para realizar la limpieza y desinfección.
- Los productos químicos: limpiadores, detergentes y desinfectantes viricidas. Dosificación,



modo de uso y plazos de seguridad, en su caso.

Informe al personal que va a realizar estas operaciones cómo deben ser realizadas, para ello es importante que lea las instrucciones del fabricante de los productos usados. Muchos requieren un tiempo mínimo de contacto, unas concentraciones mínimas y un tiempo de ventilación.

Utilice productos viricidas permitidos para uso ambiental, la lista de los mismos y su ampliación puede encontrarla en el siguiente enlace: (listado de viricidas autorizados y Notas Informativas)

<https://www.mscbs.gob.es/fr/profesionales/saludPublica/ccayes/alertasActual/nCov/documentos.htm>

Preste especial atención a las áreas comunes y a las superficies u objetos que se manipulan frecuentemente como manivelas de puertas y ventanas, botones, pasamanos, teléfonos, interruptores, etc., que deberán ser desinfectados con mayor frecuencia a lo largo de la jornada escolar, así como al final de la misma.

Las medidas de limpieza se extenderán también, en su caso, a zonas privadas del personal, tales como despachos, salas comunes, aseos, cocinas y áreas de descanso.

Si se utiliza lejía se podrá desinfectar de forma eficaz con hipoclorito sódico al 0,1%, cuya disolución se prepara a partir de lejía común (mínimo de 35g/l): 30 ml de lejía común por litro de agua, dejando actuar, al menos, 1 minuto. Import ante preparar el mismo día que se pretenda utilizar o mejor un poco antes de su uso.

Tras cada limpieza, los materiales empleados y los equipos de protección utilizados se desecharán de forma segura, procediéndose posteriormente al lavado de manos.

Cuando existan puestos de trabajo compartidos por más de un trabajador, se establecerán los mecanismos y procesos oportunos para garantizar la higienización de estos puestos.

Se debe vigilar la limpieza de papeleras, de manera que queden limpias y con los materia les recogidos, con el fin de evitar cualquier contacto accidental.

La limpieza y desinfección de talleres, laboratorios y otros espacios singulares utilizados para prácticas en el ámbito de la Formación Profesional, atenderá a la normativa específica del sector productivo o de prestación de servicios de que se trate en materia de limpieza, desinfección, desinfectación y otras de salud ambiental, así como a las específicas establecidas para la prevención del contagio del SARS -CoV-2.

Se procurará que los equipos o herramientas empleados sean personales e intransferibles, o que las partes en contacto directo con el cuerpo de la persona dispongan de elementos sustituibles.

En el caso de aquellos equipos que deban ser manipulados por diferente personal, se procurará la disponibilidad de materiales de protección o el uso de forma recurrente de geles hidroalcohólicos o desinfectantes con carácter previo y posterior a su uso .

En los casos que un o una docente comparta aula con otros docentes, por ejemplo, para impartir diferentes materias en la misma aula y día, se deberá proceder a la desinfección de los elementos susceptibles de contacto, así como la mesa y la silla antes de su uso por el siguiente docente.

Atención especial debe merecer la limpieza y desinfección de los elementos que necesariamente deban ser compartidos por el alumnado, tales como instrumentos musicales, útiles y/o material de talleres o laboratorios, material deportivo o equipos de trabajo, que deberán ser desinfectados antes y después de cada uso por cada





En el caso de las aulas específicas de las que disponen algunos departamentos didácticos, la limpieza y desinfección deberá ser realizada con la frecuencia necesaria durante el horario escolar, al menos a mitad de la jornada y al finalizar ésta.

VENTILACIÓN.

La nueva evidencia sobre la transmisión del SARS -CoV-2 por aerosoles hace necesario enfatizar la importancia de la ventilación y reforzar algunas recomendaciones relacionadas

Tan importante como la L+D es la adecuada ventilación de los centros –como las aulas o espacios comunes, incluyendo los pasillos – que deberá realizarse de forma natural varias veces al día, con anterioridad y al finalizar el uso de los mismos.

La ventilación natural es la opción preferente. Se recomienda ventilación cruzada, si es posible de forma permanente, con apertura de puertas y/o ventanas opuestas o al menos en lados diferentes de la sala, para favorecer la circulación de aire y garantizar un barrido eficaz por todo el espacio. Es más recomendable repartir los puntos de apertura de puertas y ventanas que concentrar la apertura en un solo punto (pudiendo realizarse para ello aperturas parciales). Se deberá ventilar con frecuencia las instalaciones del centro, a poder ser de manera permanente, incluyendo al menos durante 15 minutos al inicio y al final de la jornada, durante el recreo, y siempre que sea posible entre clases, sobre todo para aulas o talleres usados por distintos grupos, garantizando además una buena ventilación en los pasillos; y con las medidas de prevención de accidentes necesarias. El tiempo de ventilación mencionado de 15 minutos es orientativo y debe adaptarse a las condiciones y características de cada aula.

Se debe valorar la priorización de la ventilación natural por su efectividad en la prevención de la transmisión por encima de aspectos como las condiciones de temperatura y humedad necesarias para el confort térmico o a los requerimientos de eficiencia energética.

Si la ventilación natural no es suficiente, se puede utilizar ventilación forzada (mecánica), debiendo aumentarse el suministro de aire exterior y disminuir la fracción de aire recirculado al máximo, con el fin de obtener una adecuada renovación de aire. Estos sistemas son los mismos sistemas utilizados para la climatización y funcionan aumentando la renovación de aire interior con el aire exterior. Los equipos de ventilación forzada deben estar bien instalados y garantizarse un adecuado mantenimiento.

Únicamente si no es posible conseguir la ventilación adecuada mediante ventilación natural o mecánica, se podrían utilizar filtros o purificadores de aire (dotados con filtros HEPA de alta eficacia). Como alternativa, puede valorarse el uso de otros espacios (aulas o salas del centro educativo, o municipales). Si fuera imprescindible la utilización de filtros de aire, estos deben tener la eficacia que asegure el caudal de aire recomendado y se debe recibir asesoramiento técnico para su ubicación y mantenimiento.

No es necesaria la compra de medidores de CO2 por los centros educativos. Cuando existan dudas razonables sobre la eficacia de la ventilación o en situaciones climatológicas que no puedan garantizar una buena ventilación, se puede recurrir al uso de estos equipos realizando mediciones puntuales o periódicas que ayuden a generar conocimiento y experiencia sobre las prácticas de ventilación que garantizan una buena renovación del aire. Los aparatos de medición deben estar calibrados y verificados como se refiere en el documento técnico “Evaluación del riesgo de la transmisión de SARS-CoV-2 mediante aerosoles. Medidas de prevención y recomendaciones (http://www.msbs.es/profesionales/saludPublica/ccayes/alertasActual/nCov/documentos/C OVID19_Aerosoles.pdf)





Además puede obtener más información al respecto puede consultarse igualmente el documento aprobado por la Comisión de seguimiento de Andalucía, que se puede encontrar en Salud ambiental y Covid-19.

<https://juntadeandalucia.es/organismos/saludyfamilias/areas/entornos-saludables/saludambiental.html>

Los ventiladores (de aspas, de pie, de sobremesa, etc.) pueden ser una fuente de dispersión de gotículas, dado el flujo de aire que generan a su alrededor, por lo que no son recomendables. Sin embargo, caso de que por razones de aumento de temperatura sea necesario su uso, hay que complementarlo con una ventilación natural cruzada, de forma que el flujo de aire generado no se dirija hacia las personas. Así mismo, hay que vigilar que la posición del ventilador no facilite la transmisión entre grupos, y se utilizará en la menor velocidad posible, para generar menos turbulencias.

Cuando sea necesario mantener en funcionamiento equipos autónomos tipo Split, debido a las condiciones de temperatura, habrá que evitar que produzcan corrientes de aire. Dichos equipos serán limpiados y desinfectados periódicamente. Se recomienda una limpieza y desinfección diaria de las superficies externas de los equipos (superficie de impulsión y retorno) con los productos habituales de limpieza y desinfección de superficies, mediante bayeta, y semanalmente se desinfectará, a finales de la jornada, el filtro, para ser colocado al día siguiente. Estas frecuencias pueden variar en función de las horas de uso, del tipo de usuario y de la ocupación del espacio.

RESIDUOS.

El sistema de recogida y eliminación de residuos del centro docente no tiene por qué ser diferente al seguido habitualmente.

Se deberá disponer de papeleras –con bolsa interior– en los diferentes espacios del centro, que deberán ser limpiadas y desinfectadas, al menos, una vez al día.

No obstante, las bolsas interiores de las papeleras situadas en las aulas y/o aseos deberán ser cerradas antes de su extracción, y posteriormente destinadas al contenedor de la fracción “restos” (contenedor gris).

Únicamente y en aquellos casos excepcionales en los que algún alumno o alumna con síntomas compatibles a COVID-19 deba permanecer en una estancia en espera de que acuda la familia o tutores, los residuos del cubo o papelera de ésta habitación, por precaución, deben ser tratados de la siguiente manera:

El cubo o papelera dispondrá de bolsa interior (BOLSA 1), dispuesto en la habitación, preferiblemente de tapa y con pedal de apertura, sin realizar ninguna separación para el reciclaje.

La bolsa de plástico (BOLSA 1) debe cerrarse adecuadamente antes de su extracción e introducirla en una segunda bolsa de basura (BOLSA 2), que estará situada al lado de la salida de la habitación, donde además se depositarán los guantes y mascarilla utilizados por el cuidador y se cerrará adecuadamente antes de salir de la misma.

La bolsa 2 se depositará exclusivamente en el contenedor de fracción resto (o en cualquier otro sistema de recogida de fracción resto establecido por la entidad local), estando terminantemente prohibido depositarla en los contenedores de recogida separada de cualquiera de las fracciones separadas o su abandono en el entorno.





Junta de Andalucía

Inmediatamente después se realizará una completa higiene de manos, con agua y jabón, al menos durante 40-60 segundos.

ASEOS.

Los aseos deberán tener una ventilación frecuente. Cuando sea posible, mantenga sus ventanas abiertas o semiabiertas; caso de disponer de extractores mecánicos, mantenga estos encendidos durante el horario escolar.

Cuando sea posible, asigne aseos por zonas del centro, de esta forma se reducirá el número de usuarios por aseo, reduciendo los contactos entre el alumnado de diferentes aulas.

Recuerde que la ocupación máxima será de una persona para espacios de hasta cuatro metros cuadrados, salvo en aquellos supuestos de personas que puedan precisar asistencia, en cuyo caso también se permitirá la utilización por su acompañante. Para aseos de más de cuatro metros cuadrados que cuenten con más de una cabina o urinario, la ocupación máxima será del cincuenta por ciento del número de cabinas y urinarios que tenga la estancia, debiendo mantenerse durante su uso una distancia de seguridad.

Sería recomendable, cuando sea posible, que el personal del centro (docente y no docente) tenga asignados aseos diferentes del alumnado.





13. MEDIDAS PARA EL ALUMNADO Y EL PROFESORADO ESPECIALMENTE VULNERABLE, CON ESPECIAL ATENCIÓN AL ALUMNADO CON TRASTORNOS EN EL DESARROLLO

Alumnado especialmente vulnerable

Con carácter general, la excepcionalidad de la situación vivida puede haber generado alguna dificultad en el ámbito emocional que deberá ser tenida en cuenta en la función tutorial que desempeña todo el profesorado. Hay cuestiones generales de las que hay que ocuparse, como ayudar a disminuir los temores y ansiedades de los estudiantes en torno a la enfermedad y apoyar su capacidad para hacer frente a cualquier impacto secundario en sus vidas. También hay que tener cuidado de no estigmatizar a los estudiantes y el personal que puedan haber estado expuestos al virus.

Se deberá estrechar el contacto con los servicios sociales considerando las necesidades específicas de las poblaciones marginadas, ya que pueden verse más afectadas por la enfermedad o sus efectos secundarios. Examinar cualquier implicación específica para las alumnas que pueda aumentar su riesgo, como la responsabilidad de cuidar de los enfermos en el hogar, o la explotación cuando están fuera del centro.

Se podría implementar una formación sanitaria específica integrando la prevención y el control de las enfermedades en las actividades diarias. Asegurarse de que el contenido sea sensible a la edad, el género, el origen étnico y la discapacidad, y que las actividades se incorporen a los temas existentes.

- **Limitación de contactos**

Las estrategias de limitación de contactos recogidas en este protocolo serán aplicables a todo el alumnado del centro.

- **Medidas de prevención personal**

El departamento de orientación determinará, antes de la evaluación inicial, que aspectos deben implementarse o reforzarse en el alumnado con trastornos de aprendizaje y que estrategias metodológicas son las más apropiadas en relación a las consecuencias de la epidemia provocadas por el COVID-19.

El centro dotará de los equipos de protección individual (EPI): mascarillas transparentes y gafas o pantalla individual, para la atención de alumnado de Necesidades Educativas Especiales (NEE), o para la realización de actividades que conlleven mayor riesgo.

- **Limpieza y ventilación de espacios de aprendizaje**

Se aplicarán las normas de limpieza incluidas en este protocolo. Es de aplicación a las instancias determinadas para apoyo al alumnado que preferentemente se desarrollarán dentro del aula-grupo de pertenencia.





Junta de Andalucía

· **Profesorado especialmente vulnerable**

Con la evidencia científica disponible a fecha 8 de abril de 2020, el Ministerio de Sanidad ha definido como grupos vulnerables para COVID-19 las personas con diabetes, enfermedad cardiovascular, incluida hipertensión, enfermedad pulmonar crónica, inmunodeficiencia, cáncer en fase de tratamiento activo, embarazo y mayores de 60 años.

· **Limitación de contactos**

La normativa vigente se muestra en el siguiente anexo:

ANEXO V: GUÍA DE ACTUACIÓN PARA LA GESTIÓN DE LA VULNERABILIDAD Y EL RIESGO EN ÁMBITOS NO SANITARIOS O SOCIOSANITARIOS

Grupos vulnerables	Patología controlada				Patología descompensada				Comorbilidad ≥ 2 aspectos			
	NR1	NR2	NR3	NR4	NR1	NR2	NR3	NR4	NR1	NR2	NR3	NR4
Exposición laboral												
Enfermedad cardiovascular/HTA	1	1	2	2	1	3	3	3	1	3	3	3
Diabetes	1	1	2	2	1	3	3	3	1	3	3	3
Enfermedad pulmonar crónica	1	1	2	2	1	3	3	3	1	3	3	3
Inmunodeficiencia	1	3	3	3	1	4	4	4	1	4	4	4
Cáncer en tratamiento activo	1	4	4	4	1	4	4	4	1	4	4	4
Mayores de 60 años	Sin patología				Patología controlada				Patología descompensada			
	1	1	2	2	1	3	3	3	1	4	4	4
Embarazo	Sin complicaciones ni comorbilidades				Con complicaciones o comorbilidades							
	1	3	3	3	1	4	4	4				

NR1 (Nivel de riesgo 1): Similar a riesgo comunitario, trabajo sin contacto con personas sintomáticas.

NR2 (Nivel de riesgo 2): Trabajo con posibilidad de contacto con personas sintomáticas, manteniendo la distancia de seguridad y sin actuación directa sobre ellas.

NR3 (Nivel de riesgo 3): Asistencia o intervención directa sobre personas sintomáticas, con EPI adecuado y sin mantener la distancia de seguridad.

NR4 (Nivel de riesgo 4): Profesionales no sanitarios que deben realizar maniobras generadoras de aerosoles, como por ejemplo RCP.

1	No precisa ni adaptación ni cambio de puesto, permanece en su actividad laboral habitual.
2	Continuar actividad laboral. Puede realizar tareas con exposición a personas sintomáticas con EPIs adecuados.
3	Puede continuar actividad laboral sin contacto con personas sintomáticas. Si imposibilidad, tramitar PREL o IT como Trabajador Especialmente Sensible.
4	Precisa Cambio de Puesto de Trabajo y, de no ser posible, tramitar PREL o IT como Trabajador Especialmente Sensible.

IT: incapacidad temporal. PREL: prestación riesgo embarazo lactancia.

A fecha del presente protocolo el profesional vulnerable ha sido determinado como NR1 por el servicio de prevención de riesgos laborales de centros docentes lo que implica que “No precisa ni adaptación ni cambio de puesto, permanece en su actividad laboral habitual”

Los profesionales especialmente vulnerables mantendrán los instrumentos de protección durante toda la jornada independientemente de si pertenecen a grupo de convivencia y sólo podrán dejar de hacer uso de ellos en caso de poder mantener más de 2 metros de distancia social.

Con el fin de limitar sus contactos este colectivo no realizará servicio de guardia de recreo estará exento de la función de atender a alumnado enfermo en los servicios de guardia y atenderán grupos sólo en caso de no poder ser atendidos por otro profesorado en última instancia.



14. USO DEL ASEO Y SERVICIO

Las recomendaciones que deben seguir los usuarios de los aseos para minimizar el riesgo de contagio por coronavirus son:

- Es importante que cada aseo sea siempre utilizado por el mismo grupo de alumnado para que en caso de que haya algún posible contagio se pueda establecer su rastreo. Para ello se puede establecer el criterio de grupos de clase cercanos al aseo, uso de baños por cada ciclo, por cada etapa, por grupos estables de convivencia...
- Se habilitará un cuarto de baño específico para el personal docente y no docente del centro, evitando utilizar en todo caso los aseos destinados al alumnado.
- Se establecerá un aforo máximo, que limitará el número de alumnado que pueda acceder de manera simultánea, de forma que se mantenga entre todos los usuarios que puedan acceder al mismo tiempo la distancia social (2 metros).
 - En el caso de aseos de hasta cuatro metros cuadrados se fomentará el uso individual de los baños, salvo la excepción de alumnado dependiente que requiera asistencia, en cuyo caso también se permitirá el acceso a su acompañante.
 - En el caso de aseos de más de cuatro metros cuadrados que cuenten con más de una cabina o urinario, la ocupación máxima será del cincuenta por ciento del número de cabinas y urinarios que tenga la estancia, debiendo mantenerse durante su uso la distancia de seguridad.
- Se señalizará la distancia de seguridad mediante marcas en el suelo.
- Se pondrá información visual en las puertas de los aseos indicando el aforo y las normas de uso del baño y la correcta higiene de manos.
- Es fundamental mantener una correcta ventilación de los cuartos de baño. Se debe garantizar la ventilación (preferiblemente mediante ventilación natural), durante toda la jornada escolar, con el fin de favorecer la renovación del aire en su interior (manteniendo las ventanas abiertas durante toda la jornada escolar).
- Si el cuarto de baño es interior y sólo dispone de extractores, se deberán mantener encendidos durante todo el horario escolar.
- Se debe asegurar en todo momento el suministro del material higiénico necesario (jabón, papel desechable de un solo uso...).
- Se evitará la aglomeración de alumnado en las puertas del cuarto de baño en todo momento.
- En caso de necesidad de ir al servicio, el alumnado se dirigirá **ÚNICAMENTE** al baño que tiene asignado.
- Aunque desde el punto de vista pedagógico no es lo más recomendable, por cuestiones de seguridad y para evitar aglomeraciones en momentos puntuales, los servicios se utilizarán preferentemente en las horas de clase, siendo excepcional el uso del baño en el recreo.
- Se procederá al lavado de manos tanto a la entrada como a la salida del cuarto de baño.
- Se debe llevar mascarilla durante todo el tiempo que se esté en el cuarto de baño.
- Cuando se vaya a **tirar de la cadena, se debe hacer con la tapa cerrada** para evitar la formación de aerosoles potencialmente infectados que se propaguen al aire.





- Los grifos se utilizarán de manera exclusiva para la higiene de manos, **quedando terminantemente prohibido utilizarlos para beber agua, o llenar las botellas.**
- Se evitará tocar directamente con las manos (se deberá utilizar un papel), aquellas superficies donde hay un mayor riesgo de contagio, pomos y cerraduras, cisternas y cadena de váter...
- Una vez finalizado el lavado de manos, se cerrará el grifo usando papel (a la hora de abrirlo no hace falta porque vamos a lavarnos las manos con agua y jabón inmediatamente).

- Se recomienda la instalación de dispositivos no táctiles, en grifos y dispensadores de jabón.
- El secado de las manos se realizará exclusivamente mediante papel desechable, **quedando totalmente desaconsejado el uso de secadores de manos.** Es recomendable el uso de dispensador de papel secamanos (dispositivos que tiran y cortan el papel sin necesidad de entrar en contacto con el papel de la zona de corte).
- En los aseos deberían existir papeleras con bolsa protegidas con tapa y accionadas por pedal.
- Se garantizará la higiene de los aseos durante toda la jornada escolar, extremando la frecuencia en la higiene y desinfección mediante el mayor número de limpiezas posibles (al menos dos/tres veces al día).
- Se debe extremar la limpieza en aquellas zonas que más hayan podido estar en contacto con personas).





Junta de Andalucía

15. ACTUACIÓN ANTE SOSPECHA O CONFIRMACIÓN DE CASOS EN EL CENTRO

Los epidemiólogos referentes de los Distritos APS/AGS según su territorialidad, contactarán con los responsables del Centro durante la primera quincena del mes de Septiembre a efectos de establecer el o los canales de coordinación y transmisión entre éstos y los propios centros o servicios educativos.

MÁLAGA epidemiologia.ma.csalud@juntadeandalucia.es

951 039 885

CONCEPTOS

CASO SOSPECHOSO

Cualquier persona, tanto si se trata de alumnado o trabajadores del centro con un cuadro clínico de infección respiratoria aguda de aparición súbita de cualquier gravedad que cursa, entre otros, con fiebre, tos, dolor de cabeza, síntomas gastrointestinales, dolor de garganta, sensación de falta de aire, mialgia y secreción o congestión nasal, generalmente de forma agrupada. Se ha descrito también la presencia de anosmia o ageusia (en población que pueda identificar estos síntomas). La presentación aislada de rinorrea en población infantil, sobre todo si es de forma prolongada, en principio no es indicativa de realización de prueba diagnóstica, salvo criterio clínico y epidemiológico. El alumnado o el personal del centro con sintomatología compatible con COVID-19 que ya han tenido una infección confirmada por PDIA de SARS-CoV-2 en los 90 días anteriores NO serán considerados casos sospechosos de nuevo, salvo que clínicamente haya una alta sospecha.

CASO CONFIRMADO

Caso confirmado con infección activa:

- Persona que cumple criterio clínico de caso sospechoso y con prueba diagnóstica de infección (PDIA) activa positiva.
- Persona asintomática con PDIA positiva y con IgG negativa en el momento actual o no realizada. Con infección resuelta:
- Persona asintomática con serología IgG positiva independientemente del resultado de la PDIA (PDIA positiva, PDIA negativa o no realizada).

Los servicios de vigilancia epidemiológica de Salud Pública deben recibir la información sobre los casos cuando éstos sean confirmados tanto en atención primaria como en hospitalaria, del sistema público y privado, así como de los servicios de prevención. Los casos confirmados con infección activa son de declaración obligatoria urgente, y desde las unidades de salud pública. Se notificarán como se recoge en la Estrategia de detección precoz, vigilancia y control.

CONTACTO ESTRECHO

El estudio y seguimiento de los contactos estrechos tiene como objetivo realizar un diagnóstico temprano en aquellos que inicien síntomas y evitar la transmisión en periodo asintomático y paucisintomático. A la hora de definir quiénes son los contactos estrechos se tendrá en cuenta y se valorará si el caso ha estado en contacto con compañeros o compañeras del centro educativo en los dos días anteriores al inicio de síntomas o a la fecha de toma de muestra en asintomáticos (periodo de transmisibilidad) y si se han seguido de forma efectiva las medidas de prevención e higiene adoptadas en el centro educativo, así como del tipo de organización de los grupos que





se haya seguido en el centro escolar.

En el momento que se detecte un caso CONFIRMADO se iniciarán las actividades de identificación de contactos estrechos. A efectos de la identificación se clasifican como contactos estrechos de un caso confirmado:

- Si el caso confirmado pertenece a un grupo estable de convivencia: se considerarán contactos estrechos a todas las personas pertenecientes al grupo.
- Si el caso confirmado pertenece a una clase que no esté organizada como grupo estable de convivencia: habrá de realizarse una evaluación específica respecto a la información facilitada por el responsable COVID-19 del centro, así considerará contacto estrecho a cualquier alumno que haya compartido espacio con el caso confirmado a una distancia <2 metros alrededor del caso durante más de 15 minutos acumulados durante toda la jornada salvo que se haya hecho un uso adecuado de la mascarilla. Se realizará también una valoración de la situación fuera del aula (recreo, aula matinal, comedores, etc.), siguiendo los criterios anteriores.
- Se considera contacto estrecho en un autobús escolar a cualquier persona situada en un radio de dos asientos alrededor de un caso durante más de 15 minutos salvo que se pueda asegurar que se ha hecho un uso adecuado de la mascarilla.
- Las personas convivientes serán consideradas contacto estrecho.
- Cualquier profesional del centro educativo, docente u otro personal, que haya compartido espacio con un caso confirmado a una distancia < 2 metros del caso, sin la utilización correcta de la mascarilla durante más de 15 minutos acumulados durante toda la jornada.

Por el momento, y según la evidencia actual, las personas que ya han tenido una infección confirmada por SARS-CoV-2 en los 90 días anteriores estarán exentas de realizar la cuarentena. El periodo a considerar será desde 2 días antes del inicio de síntomas del caso hasta el momento en el que el caso es aislado. En los casos asintomáticos confirmados por PDIA, los contactos se buscarán desde 2 días antes de la fecha de diagnóstico.

La valoración de la exposición del personal que trabaja en el centro se realizará en función de la evaluación específica del riesgo de cada caso, según lo recogido en el Procedimiento de actuación para los servicios de prevención de riesgos laborales frente a la exposición al SARSCoV-2, de modo que la consideración de contacto estrecho se valorará en base a la adecuación y seguimiento de las medidas de prevención adoptadas con el mantenimiento de la distancia física y uso de mascarillas y las actividades realizadas. Además, en el caso del personal docente se tendrá en cuenta en la evaluación que desarrollan una actividad esencial.

La persona responsable COVID-19 en el centro deberá proporcionar a Salud Pública, o a la unidad responsable de hacer el seguimiento de contactos, la lista de compañeros así como profesores del caso confirmado que han estado en contacto en las 48 horas previas la aparición de los síntomas.

NORMAS DE ACTUACIÓN

Antes de salir de casa

Los progenitores y/o tutores deben conocer la importancia de no llevar a los niños y niñas con síntomas al centro





Junta de Andalucía

o servicio educativo, de informar al centro de la aparición de cualquier caso de COVID-19 en el entorno familiar del niño o niña y de informar al centro de cualquier incidencia relacionada con el alumno o alumna. Se indicará a las familias que no pueden acudir al centro los niños/as con síntomas compatibles con COVID-19 o diagnosticados de COVID-19, o que se encuentren en período de cuarentena domiciliaria por haber tenido contacto estrecho con alguna persona con síntomas o diagnosticado de COVID-19. Para ello, las familias vigilarán el estado de salud y en su caso, realizarán toma de temperatura antes de salir de casa para ir al centro educativo. Si el alumno/a tuviera fiebre o síntomas compatibles con COVID-19 no deberá asistir al centro hasta su valoración médica, debiendo llamar a su centro de salud o alguno de los teléfonos habilitados (900 40 00 61 - 955 54 50 60).

También permanecerán en el domicilio los hermano/as del caso sospechoso escolarizado en el mismo centro o en cualquier otro, hasta el resultado de las pruebas, por ser contactos familiares convivientes. o En el caso de que el alumno/a fuera confirmado como caso COVID-19, sin demora, por la familia, se contactará e informará de ello al centro educativo.

El alumnado que presenta condiciones de salud que les hacen más vulnerables para COVID-19 (por ejemplo, enfermedades cardiovasculares, diabetes, enfermedades pulmonares crónicas, cáncer en fase tratamiento activo, inmunodepresión o hipertensión arterial, insuficiencia renal crónica, enfermedad hepática crónica u obesidad mórbida), podrá acudir al centro, siempre que su condición clínica esté controlada y lo permita, y manteniendo medidas de protección de forma rigurosa.

Será obligatorio que el centro contacte con aquel alumnado que no acuda a las clases, para descartar como causa la existencia de alguna situación de cuarentena, sospecha o confirmación de COVID-19.

Si el alumno o alumna es poseedor de un teléfono móvil, se recomendará que instale la App de rastreo de contactos. o El personal docente o no docente de los Centros o Servicios educativos con síntomas compatibles con COVID-19 o diagnosticados de COVID-19, o que se encuentren en período de cuarentena domiciliaria por haber tenido contacto estrecho con alguna persona con síntomas o diagnosticado de COVID-19 no acudirán al Centro, debiendo informarle de esta situación.

EN EL CENTRO EDUCATIVO

ACTUACIÓN ANTE UN CASO SOSPECHOSO

Cuando un alumno o alumna inicie síntomas o estos sean detectados por personal del centro durante la jornada escolar, se llevarán a un espacio, estancia o habitación separado, con normalidad sin estigmatizar. Tanto el personal docente como el alumno o alumna deberán usar mascarilla quirúrgica. Será una sala para uso individual, elegida previamente, que cuente con ventilación adecuada, dispensador de solución hidroalcohólica y con una papelerera de pedal con bolsa. En los casos que el alumno/a sospechoso/a no pueda ponerse una mascarilla quirúrgica, la persona que lo acompaña deberá llevar mascarilla FFP2 sin válvula.

La persona Coordinadora Referente COVID-19 designada por el centro escolar o la persona designada en caso de ausencias, se pondrá en contacto con el Referente Sanitario a través del sistema establecido y le facilitará los datos identificativos del alumno o alumna afectada, como mínimo con dos identificadores (nombre completo y fecha de nacimiento), así como un teléfono de contacto de la familia o tutores al tratarse de una persona menor de edad.

De igual forma, contactará con la familia o tutores legales del alumno o alumna, para que acudan al Centro para su recogida. Debiendo quedar en su domicilio en aislamiento hasta que el referente sanitario realice contacto telefónico.

El personal Referente Sanitario, articulará la cita con el o la especialista en pediatría o medicina de familia, en caso que fuera necesario la atención presencial y/o de pruebas complementarias.





Junta de Andalucía

En cualquier caso, se informará a la familia o tutores, que ante el inicio de síntomas de gravedad o dificultad respiratoria se debe contactar con 112/061.

Las personas (docentes o no docentes) que pudieran iniciar síntomas sospechosos de COVID-19, se retirarán a un espacio separado y se pondrán una mascarilla quirúrgica. Contactarán de inmediato con su propio centro de salud, o con el teléfono habilitado para ello, o con la correspondiente Unidad de Prevención de Riesgos Laborales, debiendo abandonar, en todo caso, su puesto de trabajo hasta su valoración médica.

Una vez obtenido el resultado de confirmación, se informará al Referente Sanitario para proceder a la intervención en el centro escolar de forma coordinada con Epidemiología, a través de la persona coordinadora covid-19 del mismo.

ACTUACIÓN ANTE UN CASO CONFIRMADO

Ante la existencia de un CASO CONFIRMADO entre el alumnado o el personal (docente o no docente), se actuará de la siguiente forma:

- 1.- El personal del centro docente, tal y como es preceptivo para el personal del sistema sanitario, deberá observar en todo momento el tratamiento confidencial de la identidad y datos de los casos sean sospechosos o confirmados.
- 2.- El Referente sanitario será quien comunique a la persona coordinadora de COVID-19 del Centro o servicio docente, la existencia de un o varios casos CONFIRMADOS, previamente, habrá comunicado esta circunstancia al Servicio de epidemiología del Distrito Sanitario en el que se ubique el Centro o servicio docente.
- 3.- En aquellos casos que sea la persona Coordinadora Covid del propio Centro o servicio docente quien tenga conocimiento del caso confirmado de forma inicial, comunicará el resultado del mismo al Referente sanitario.
- 4.- El Referente sanitario intervendrá en la realización de encuestas y rastreo de contactos coordinados con Epidemiología del Distrito Sanitario correspondiente.
- 5.- El Centro o servicio docente deberá disponer de un listado del alumnado (con los teléfonos de contacto) y del personal docente que hayan tenido contacto con los alumnos o alumnas de esa aula, así como la forma de ese contacto (docencia, actividad al aire libre, etc.). Incluyendo la posibilidad del aula matinal, transporte escolar, actividad extraescolar y comedor (de existir), para facilitar la labor de rastreo.
- 6.- Cuando el caso confirmado sea un alumno o alumna y la comunicación la reciba el centro docente en horario escolar, procederá a contactar con las familias del alumnado de la misma clase o grupo de convivencia estable, para que, con normalidad y de forma escalonada, procedan a recogerlos, manteniendo las medidas de protección (mascarilla higiénica, higiene de manos, higiene respiratoria y distanciamiento físico), informando que deben iniciar un período de cuarentena, en caso de pertenecer a un grupo de convivencia estable y que serán informados aquellos que sean considerados contactos estrechos tras la evaluación epidemiológica cuando no pertenezcan a un grupo de convivencia estable. Desde los servicios sanitarios se contactará con las familias de esta aula.
- 7.- Cuando el caso confirmado sea un alumno o alumna y la comunicación la reciba el centro docente fuera del horario escolar, tras la evaluación epidemiológica, se contactará con las familias, de todo el alumnado de la misma clase, si está organizada como grupo de convivencia estable o bien con las familias de aquellos alumnos y alumnas que sean considerados contactos estrechos, cuando no pertenezcan a un grupo de convivencia estable. En dicha comunicación, se indicará que no acudan al centro docente y que deben iniciar un período de cuarentena. Desde los servicios sanitarios, se contactará con las familias del alumnado mencionado anteriormente.
- 8.- Respecto a la persona tutora /docente de un aula en la que se haya confirmado un caso de un alumno/a, si tras





Junta de Andalucía

la evaluación epidemiológica se considera contacto estrecho, deberá abandonar el Centro e iniciar un aislamiento domiciliario. Desde los servicios de epidemiología en coordinación, en su caso, con la Unidad de prevención de riesgos laborales y los referentes sanitarios, se contactará con este o esta docente.

9.- Caso de ser un miembro del personal docente, el caso confirmado, deberá permanecer en su domicilio sin acudir al centro docente. Por parte de los servicios de epidemiología, en coordinación, en su caso, con la Unidad de prevención de riesgos laborales y el referente sanitario, se contactará con este o esta docente y se procederá a realizar una evaluación de la situación y de la consideración de posibles contactos estrechos del resto de profesorado y alumnado implicados, en base a la actividad concreta que haya desarrollado en el centro con el alumnado u otro personal, debiendo seguir las indicaciones que dimanen de dicha evaluación.

10.- Si el referente educativo Covid-19 tiene conocimiento de casos en su comunidad educativa, lo comunicará de inmediato al referente sanitario Covid-19 para su gestión según protocolo correspondiente.

11.- Cuando un contacto estrecho inicie síntomas durante el periodo de cuarentena deberá comunicarse al Centro educativo, comunicándose al referente sanitario estas circunstancias para la gestión de la realización de una PDIA. En el caso de que la prueba confirme este caso será necesario una nueva evaluación de contactos estrechos en el ámbito del centro escolar, solo si el inicio de síntomas se produjo en periodo inferior a 48 horas desde el inicio de la cuarentena.

12.- Los referentes sanitarios y Epidemiología deberán supervisar que las pruebas PIDIA a los casos sospechosos se realice en las primeras 24 horas tras el inicio de los síntomas. Se informará a la Dirección de Distritos de AP o del Centro de Salud correspondiente cuando se detecten anomalías o incidencias.

ACTUACIONES DURANTE LA INVESTIGACIÓN EPIDEMIOLÓGICA.

El manejo y las actuaciones frente a brotes y casos se detallan en el Documento técnico

-Guía de actuación ante la aparición de casos de Covid-19 en centros educativos- del Ministerio de Sanidad (Disponible en: https://www.mscbs.gob.es/gl/profesionales/saludPublica/ccayes/alertasActual/nCov/documentos/Guia_actuacion_centros_educativos.pdf)

La gestión de los brotes corresponde a los Servicios de Salud Pública, quienes elaborarán un informe sobre la investigación epidemiológica y las actuaciones a llevar a cabo en cada contexto específico. Esta tarea, se llevará a cabo con el apoyo del referente sanitario y de la coordinación COVID19 del centro, tanto para obtener información como para transmitirla al centro. Se considerará brote cualquier agrupación de 3 o más casos con infección activa en los que se haya establecido un vínculo epidemiológico, según lo recogido en la Estrategia de detección precoz, vigilancia y control de COVID-19.

Los escenarios de aparición de los casos de COVID-19 en los centros escolares pueden ser muy variables. Pueden aparecer casos en un único GCE o clase sin que se produzca transmisión en dicho grupo o en la clase. También puede detectarse un brote en un grupo en el que a partir de un caso se generó transmisión en el GCE o en la clase. También pueden detectarse brotes en varios grupos o clases sin que exista relación entre ellos y ser eventos independientes. Por último, puede producirse brotes en diferentes grupos de convivencia o clases con vínculo entre ellos en el propio centro educativo.

El control de la transmisión en estos escenarios y las actuaciones necesarias para su control dependen de factores relativos a la organización propuesta por cada centro educativo. Algunos de estos elementos son la sectorización del centro escolar con una separación franca entre los distintas etapas educativas: infantil, primaria, ESO y





bachillerato o la presencia de una o varias líneas escolares.

COMISIONES DE SEGUIMIENTO PROVINCIALES Y AUTONÓMICA

Se han constituido la Comisión autonómica y las Comisiones provinciales de seguimiento COVID-19 en centros docentes no universitarios de Andalucía, dando cumplimiento así a lo estipulado en el Acuerdo de 1 de septiembre de 2020, del Consejo de Gobierno, por el que se toma conocimiento de la composición y constitución de las Comisiones Autonómica y Provincial para el seguimiento de las medidas de prevención, protección, vigilancia y promoción de la salud COVID-19 en los centros y servicios educativos docentes no universitarios de Andalucía (Boja núm. 53 de 2 de septiembre).

En aquellos casos, cuando por parte de los Servicios de Salud Pública se considerara que se da una transmisión no controlada en el centro educativo con un número mayor de lo esperado para el segmento etario en un territorio específico, y la evaluación de riesgo proponga la necesidad de escalar las medidas, valorándose el cierre temporal del centro educativo, se deberá elaborar un informe de propuestas de medidas que se elevará a la Comisión Provincial de seguimiento COVID-19. Se delega en las personas titulares de las Delegaciones Provinciales o Territoriales competentes en materia de salud la adopción de las medidas preventivas de salud pública que consistan en imponer restricciones a la movilidad de la población de una localidad o parte de la misma, o en la suspensión de la actividad docente presencial en un centro docente no universitario, incluidas las escuelas infantiles, ubicados dentro de su ámbito territorial, cuando dichas medidas sean necesarias ante la existencia de un riesgo sanitario de carácter transmisible inminente y extraordinario. La adopción concreta de la medida preventiva de salud pública relativa a la suspensión, total o parcial, de la actividad docente presencial en un centro docente no universitario, incluidas las escuelas infantiles, se ejercerá previo informe de la correspondiente comisión provincial a que se refiere el Acuerdo de 28 de agosto de 2020, del Consejo de Gobierno (BOJA extraordinario núm. 53, de 2 de septiembre de 2020), previa evaluación del riesgo sanitario y de la proporcionalidad de la medida, ante un riesgo grave inminente y extraordinario para la salud pública, existiendo razones objetivas sanitarias para el cierre temporal del centro docente como medida preventiva y de contención de la transmisión del COVID-19, dándose traslado al Gabinete Jurídico de la Junta de Andalucía en orden a solicitar la ratificación judicial prevista en el párrafo 2.º del artículo 8.6 de la Ley 29/1998, de 13 de julio, reguladora de la Jurisdicción Contencioso Administrativa, de conformidad con el artículo 41 de la Ley 9/2017, de 2 de octubre, de Administración de la Junta de Andalucía.

ACTUACIONES POSTERIORES

Respecto a las aulas donde se haya confirmado un caso, así como en su caso, los locales donde haya podido permanecer este caso –incluido personal docente o no docente– se procederá a realizar una limpieza más desinfección (L+D), de acuerdo a lo establecido en el Plan reforzado de L+D, incluyendo filtros de aires acondicionados así como, una ventilación adecuada y reforzada en el tiempo de los mismos. Esta operación se realizará así mismo con los otros espacios cerrados en los que el caso confirmado haya permanecido o realizado actividades, prestando especial atención a todas aquellas superficies susceptibles de contacto. Se recomienda que en estos casos exista una comunicación adecuada con las familias y el resto de la comunidad educativa, para evitar informaciones erróneas o estigmatizantes.



16. ORGANIZACIÓN DE PRUEBAS EXTRAORDINARIAS EN SEPTIEMBRE

Realización de las pruebas extraordinarias de septiembre:

- Las pruebas seguirán el calendario establecida por jefatura de estudios y publicado en la página web
- El alumnado deberá personarse 15 minutos antes del inicio de la prueba en el patio de deportes guardando la distancia de seguridad de al menos 2 metros en la fila de acceso.
- El profesorado indicará el lugar de realización de la prueba atendiendo al aforo establecido previamente que seguirá el siguiente orden: biblioteca, salón de actos y gimnasio en los puestos de examen fijados.
- La ruta de acceso y salida estará señalizada previamente de forma unidireccional
- El espacio será desalojado transcurridos 90 min para proceder a su limpieza
- La entrega y recogida de los exámenes deberán evitar el contacto directo entre el profesorado y el alumnado (recomendable que el profesorado deje y recoja el examen en cada uno de los puestos de los y las examinandos, sin la presencia de estos o estas).



17. DIFUSIÓN DEL PROTOCOLO

El Plan del centro actualizará, antes del inicio de curso y registrará antes del 15 de noviembre del 2021, el proceso de comunicación entre todos los integrantes de la comunidad educativa para que la información sobre los protocolos de actuación y las medidas de recogidas en el mismo estén a disposición y comprendidas por las personas implicadas.

Para ello, se tendrán en cuenta los siguientes aspectos básicos:

- Facilitar información de fuentes fidedignas, evitando bulos o información no contrastada.
 - Potenciar el uso de infografías, guías básicas, cartelería, señalización o cualquier otro medio que contribuya con el cumplimiento y comprensión de las medidas de prevención, vigilancia e higiene.
 - Adaptar la información facilitada al nivel de comprensión y necesidades de los receptores (alumnado, familias, docentes...).
 - Contemplar a todos los implicados en el PLAN, incluyendo al equipo directivo, equipo de Protección y Bienestar, docentes, familias, alumnado, administraciones, agentes sociales o cualquier persona que pudiera verse afectada por el mismo.
 - Facilitar la información necesaria antes del inicio del curso y en todo caso al comienzo de las actividades o actuaciones afectadas.
 - Cuidar que la información se mantenga actualizada y en el caso de modificaciones (indicaciones sanitarias, horarios...) se asegurará la comunicación de las mismas a las personas afectadas (alumnado, familias, trabajadores...).
 - Utilizar vías de comunicación de fácil acceso entre los diferentes integrantes de la comunidad educativa (herramienta PASEN, teléfonos, correos electrónicos, ...).
 - Mantener un canal disponible para la solución de dudas que puedan surgir sobre la aplicación del Protocolo de actuación COVID-19.
- **Reuniones antes del inicio de curso o primeros días de septiembre**

Durante los primeros días de septiembre de 2021, entre el día 13 y el 17, la tutoría mantendrá reuniones informativas para trasladar a las familias toda la información disponible sobre el inicio del curso y las medidas organizativas que se van a llevar a cabo para que las actividades educativas se lleven a cabo con las necesarias medidas de seguridad.

- **Traslado de información a las familias cuyos hijos e hijas se incorporen al centro a lo largo del curso escolar en el momento de la formalización de la matrícula.**

Una vez incorporado el alumnado al centro educativo, los tutores y tutoras informarán al mismo de las medidas de prevención, vigilancia y seguridad que se hayan establecido.

- **Otras vías y gestión de la información**

Se mantendrá un apartado de comunicación COVID-19 en la página web y se publicitarán todas las informaciones a través del tablero ipasen del centro.





18. SEGUIMIENTO Y EVALUACIÓN DEL PROTOCOLO

Seguimiento

ACCIONES	RESPONSABLES	TEMPORALIDAD	INDICADORES
Actuaciones de promoción y educación para la salud.	Coord. del Programa Hábitos de Vida Saludables.	Trimestral	Actividades incluidas en programaciones didácticas
Entrada y salida del centro.	Implementación operativa	Trimestral	Aglomeraciones
Acceso de familias y otras personas ajenas al centro.	Implementación operativa	Trimestral	Funcionalidad
Distribución del alumnado en las aulas y en los espacios comunes.	Coord. COVID-19	Trimestral	Operatividad
Medidas de prevención personal y para la limitación de contactos.	Coord. del Plan de Autoprotección y la Prevención de Riesgos Laborales en el centro	Trimestral	Cumplimiento del protocolo
Desplazamientos del alumnado y del personal durante la jornada lectiva	Implementación operativa	Trimestral	Aglomeraciones y distancia de seguridad
Disposición del material y los recursos	Implementación operativa	Trimestral	Existencias
Adaptación del horario a la situación excepcional con docencia telemática	Coord. COVID-19	Puntual	Inmediatez
Medidas de higiene, limpieza, y desinfección de las instalaciones, y de protección del personal	Implementación operativa	Trimestral	Cumplimiento del protocolo a través de hojas de seguimiento
Medidas para el alumnado y profesorado, especialmente vulnerable, con especial atención al alumnado con trastornos en el desarrollo	Coord. COVID-19	Trimestral	Satisfacción del profesorado
Uso de los servicios y aseos	Implementación operativa	Trimestral	Cumplimiento del protocolo
Actuación ante sospecha o confirmación de casos en el centro	Coord. COVID-19	Trimestral	Cumplimiento del protocolo





--	--	--	--

Evaluación

ACCIONES	RESPONSABLES	TEMPORALIDAD	INDICADORES
Actuaciones de promoción y educación para la salud.	Comisión permanente del consejo escolar	Trimestral	Cumplimiento y modificación, si es necesario, del protocolo
Entrada y salida del centro.	Comisión permanente del consejo escolar	Trimestral	Cumplimiento y modificación, si es necesario, del protocolo
Acceso de familias y otras personas ajenas al centro.	Comisión permanente del consejo escolar	Trimestral	Cumplimiento y modificación, si es necesario, del protocolo
Distribución del alumnado en las aulas y en los espacios comunes.	Comisión permanente del consejo escolar	Trimestral	Cumplimiento y modificación, si es necesario, del protocolo
Medidas de prevención personal y para la limitación de contactos.	Comisión permanente del consejo escolar	Trimestral	Cumplimiento y modificación, si es necesario, del protocolo
Desplazamientos del alumnado y del personal durante la jornada lectiva	Comisión permanente del consejo escolar	Trimestral	Cumplimiento y modificación, si es necesario, del protocolo
Disposición del material y los recursos	Comisión permanente del consejo escolar	Trimestral	Cumplimiento y modificación, si es necesario, del protocolo
Adaptación del horario a la situación excepcional con docencia telemática	Comisión permanente del consejo escolar	Trimestral	Cumplimiento y modificación, si es necesario, del protocolo
Medidas de higiene, limpieza, y desinfección de las instalaciones, y de protección del personal	Comisión permanente del consejo escolar	Trimestral	Cumplimiento y modificación, si es necesario, del protocolo
Medidas para el alumnado y profesorado, especialmente vulnerable, con especial atención al alumnado con trastornos en el desarrollo	Comisión permanente del consejo escolar	Trimestral	Cumplimiento y modificación, si es necesario, del protocolo
Uso de los servicios y aseos	Comisión permanente del consejo escolar	Trimestral	Cumplimiento y modificación, si es necesario, del protocolo
Actuación ante sospecha o confirmación de casos en el centro	Comisión permanente del consejo escolar	Trimestral	Cumplimiento y modificación, si es necesario, del protocolo





--	--	--	--

ANEXO I: INSTRUCCIONES DE USO DEL AULA

LUGAR DE TRABAJO:

- Usar un puesto de trabajo fijo para todo el curso.
- No moverse del puesto asignado hasta el recreo o la salida.
- Mantener en todo momento la distancia social de 1,5m o el máximo que las dimensiones del aula permitan.

HIGIENE:

- Mantener en todo momento la mascarilla bien ajustada.
- Mantener limpio, ordenado y desinfectado el puesto.
- Desinfectar manos y usar guantes al emplear materiales de uso común.
- Se recomienda el uso de bata/ropa específica de trabajo.

VENTILACIÓN:

- Mantener puertas y ventanas abiertas en todo momento.



ANEXO II: Formulario de control de seguimiento de medidas de prevención personales y limitación de contactos

1. Valore de 1 a 10 el seguimiento del grupo de las instrucciones dadas referentes a usar un puesto fijo.
2. Valore de 1 a 10 el seguimiento del grupo de las instrucciones dadas referentes al mantenimiento de las distancias en todo momento.
3. Valore de 1 a 10 el seguimiento del grupo de las instrucciones dadas referentes al uso de la mascarilla.
4. Valore de 1 a 10 el seguimiento del grupo de las instrucciones dadas referentes al orden y limpieza del puesto de trabajo.
5. Valore de 1 a 10 el seguimiento del grupo de las instrucciones dadas referentes a la desinfección del puesto de trabajo.
6. Valore de 1 a 10 el seguimiento del grupo de las instrucciones dadas referentes al uso de guantes al manipular materiales de uso común.
7. Valore de 1 a 10 el seguimiento del grupo de las instrucciones dadas referentes a la recomendación del uso de bata o ropa de trabajo específica.
8. Valore de 1 a 10 el seguimiento del grupo del conjunto de las instrucciones de seguridad.



ANEXO III: Infografías

DISTANCIA INTERPERSONAL MÍNIMA RECOMENDADA



USO OBLIGATORIO DE MASCARILLA

PROTOCOLO ACTUACIÓN COVID-19





**ES OBLIGATORIO
EL USO DE
MASCARILLA**

CÓMO SE COLOCA Y RETIRA UNA MASCARILLA



1



Lávate las manos durante 40-60 segundos antes de manipularla.

2



Toca solo las gomas de la mascarilla.

3



Póntela sobre nariz y boca, asegurándote de que no quedan grandes espacios entre tu cara y la mascarilla.

4



Pasa las bandas elásticas por detrás de tus orejas.

5



Pellizca la pinza nasal para ajustarla bien a la nariz.

6



Evita tocar la parte exterior de la mascarilla. Si lo haces, lávate las manos antes y después.

7



Antes de quitarte la mascarilla, lávate las manos.

8



Retírala tocando sólo las bandas elásticas.

9



Para desecharla, introdúcela en una bolsa de plástico. Deposítala cerrada en la basura y lávate las manos.

RECOMENDACIONES SOBRE EL LAVADO DE MANOS

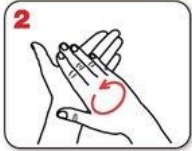


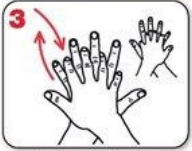


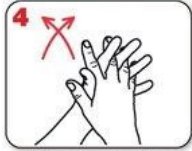
¿Cómo limpiarse las manos CON UN DESINFECTANTE ALCOHÓLICO?

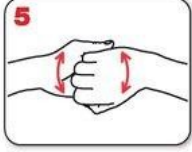
1a  **1b** 

Deposite en la palma de la mano una cantidad de producto suficiente para cubrir todas las superficies a tratar.


2  Frótese las palmas de las manos entre sí.

3  Frótese la palma de la mano derecha contra el dorso de la mano izquierda entrelazando los dedos, y viceversa.

4  Frótese las palmas de las manos entre sí, con los dedos entrelazados.

5  Frótese el dorso de los dedos de una mano con la palma de la mano opuesta, agarrándose los dedos.

6  Frótese con un movimiento de rotación el pulgar izquierdo, rodeándolo con la palma de la mano derecha, y viceversa.

7  Frótese la punta de los dedos de la mano derecha contra la palma de la mano izquierda, haciendo un movimiento de rotación, y viceversa.

8  Enjuáguese las manos con agua.

9  Séquese las con una toalla de un solo uso.

10  Utilice la toalla para cerrar el grifo.

 20-30 segundos

8  Una vez secas, sus manos son seguras

 40-60 segundos

11  Sus manos son seguras.

WORLD ALLIANCE for PATIENT SAFETY

La OMS agradece a los Hospitales Universitarios de Ginebra (HUG), en particular a los miembros del Programa de Control de Infecciones, su participación activa en la redacción de este material. Octubre de 2006, versión 1

Organización Mundial de la Salud

La Organización Mundial de la Salud ha tomado todas las precauciones razonables para comprobar la información contenida en este documento. Sin embargo, el material publicado se distribuye sin garantía de ningún tipo, ya sea expresa o implícita. Compete al lector la responsabilidad de la interpretación y del uso del material. La Organización Mundial de la Salud no podrá ser considerada responsable de los daños que pudiesen ocasionar su utilización.

RETIRADA CORRECTA DE GUANTES





Pellizcar por el exterior del primer guante



Retirar sin tocar la parte interior del guante



Retirar el guante en su totalidad



Recoger el primer guante con la otra mano



Retirar el segundo guante introduciendo los dedos por el interior



Retirar el guante sin tocar la parte externa del mismo



Retirar los dos guantes en el contenedor adecuado

